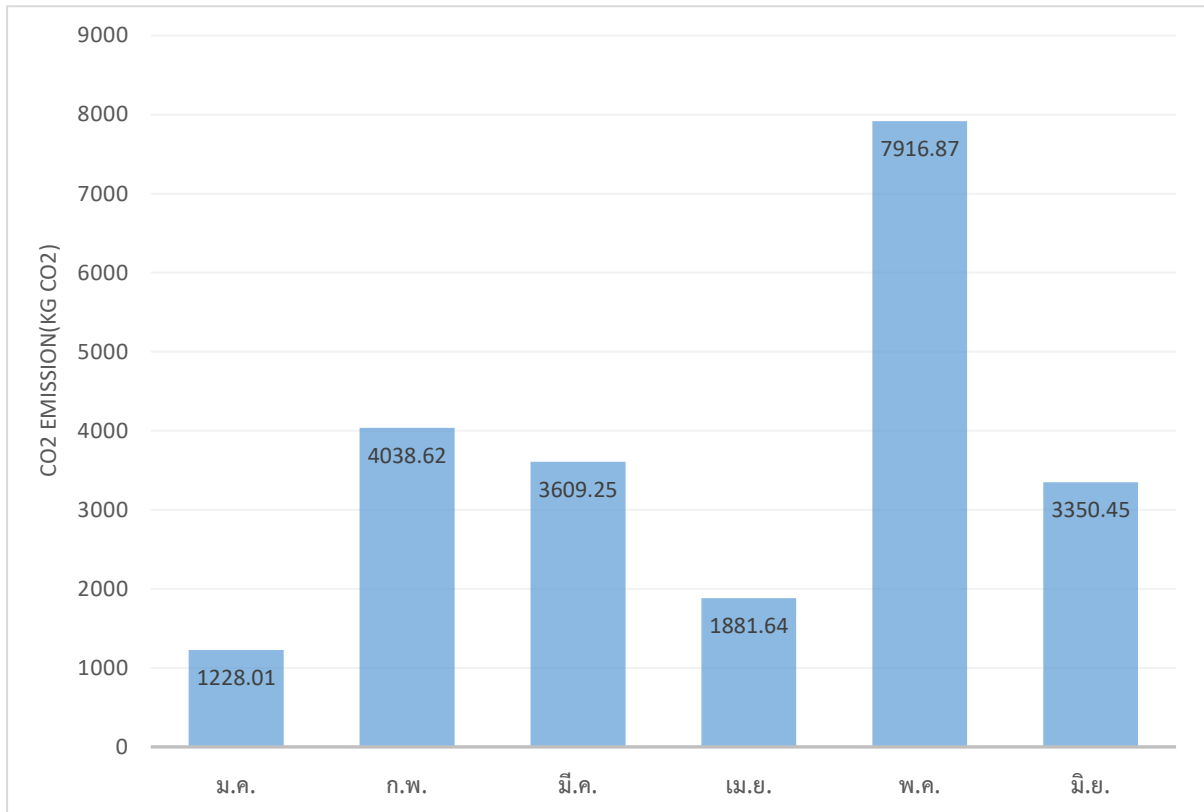


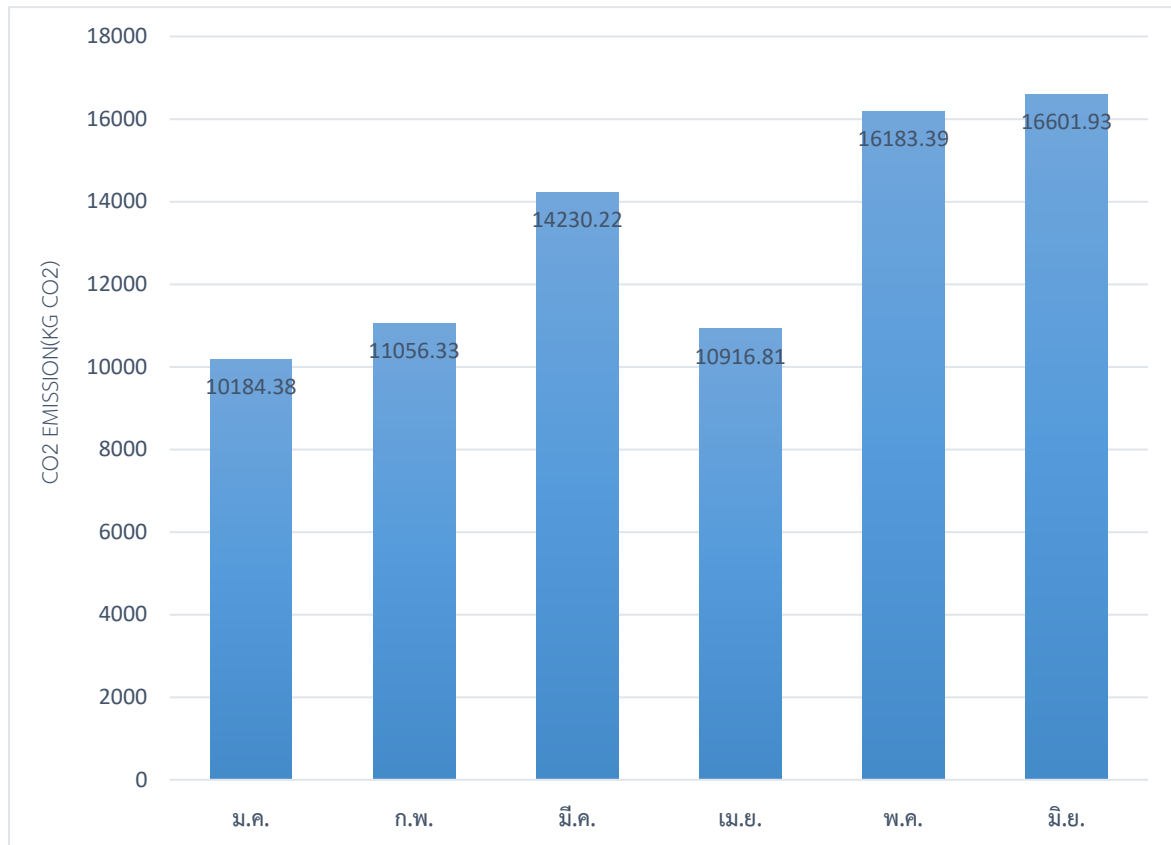
รายงานปริมาณก๊าซเรือนกระจกจากการใช้ทรัพยากรและพลังงาน อาคารสำนักงานอธิการบดี มหาวิทยาลัยราชภัฏกำแพงเพชร

ประเภทที่ 1 การปล่อยก๊าซเรือนกระจกทางตรง (Direct Greenhouse Gas Emission)



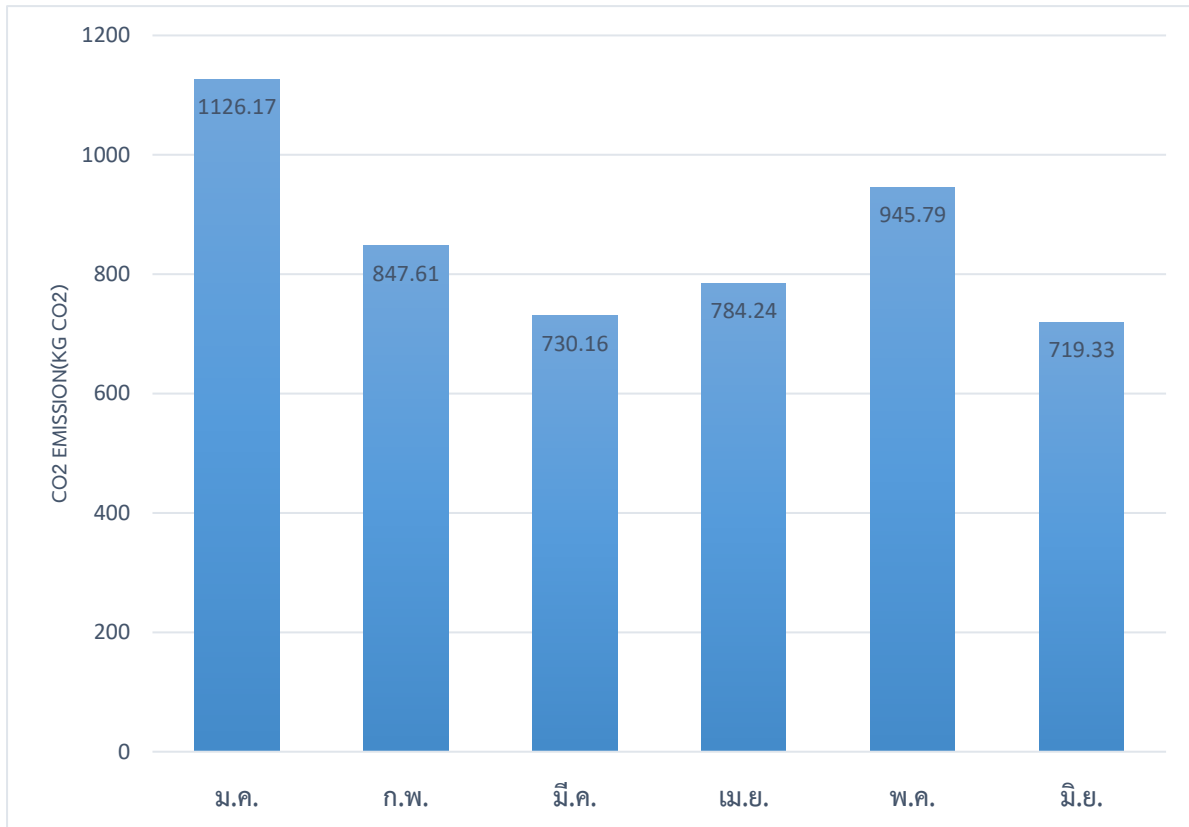
ภาพ 1 ปริมาณก๊าซเรือนกระจกทางตรงจากการใช้ทรัพยากรและพลังงาน อาคารสำนักงานอธิการบดี
เดือนมกราคม - มิถุนายน 2561

ประเภทที่ 2 การปล่อยก๊าซเรือนกระจกทางอ้อมที่เกิดจากการซื้อพลังงาน ภายนอกองค์กร (Indirect Greenhouse Gas Emission from purchased Energy)



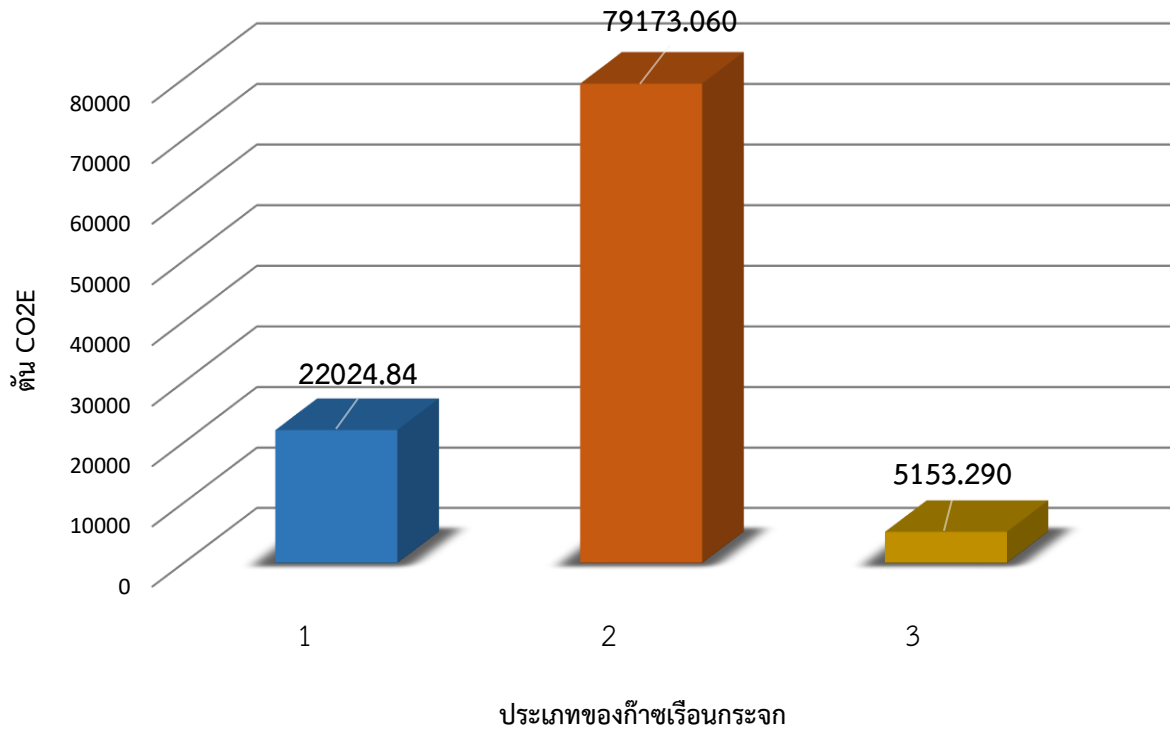
ภาพ 2 ปริมาณก๊าซเรือนกระจกทางอ้อมที่เกิดจากการซื้อพลังงานภายนอกองค์กร
อาคารสำนักงานอธิการบดี เดือนมกราคม - มิถุนายน 2561

ประเภทที่ 3 ข้อมูลการใช้ทรัพยากรที่เกี่ยวข้องกับการปล่อยก๊าซเรือนกระจกทางอ้อมอื่นๆ (Other Indirect Greenhouse Gas Emission)



ภาพ 3 ปริมาณก๊าซเรือนกระจกทางอ้อมอื่น ๆ
อาคารสำนักงานอธิการบดี เดือนมกราคม - มิถุนายน 2561

ปริมาณการปล่อยก๊าซเรือนกระจกจำแนกตามประเภท



หมายเหตุ ประเภทที่ 1 การปล่อยก๊าซเรือนกระจกทางตรง (Direct Greenhouse Gas Emission)
ประเภทที่ 2 การปล่อยก๊าซเรือนกระจกทางอ้อมที่เกิดจากการซื้อพลังงานภายนอกองค์กร (Indirect Greenhouse Gas Emission from purchased Energy)
ประเภทที่ 3 ข้อมูลการใช้ทรัพยากรที่เกี่ยวข้องกับการปล่อยก๊าซเรือนกระจกทางอ้อมอื่นๆ (Other Indirect Greenhouse Gas Emission)

ภาพ 4 ปริมาณก๊าซเรือนกระจกจำแนกตามประเภทของก๊าซเรือนกระจก
อาคารสำนักงานอธิการบดี เดือนมกราคม - มิถุนายน 2561