

การตรวจสอบการปิด-เปิดอุปกรณ์ไฟฟ้าที่ไม่ใช้งาน

ประจำเดือน พฤษภาคม พ.ศ. 2561

โปรดทำเครื่องหมาย ✓ ในช่องตาราง

| วันที่ | เปิดเครื่องปรับอากาศ เวลา ๐๙.๐๐ น. เป็นต้นไป | ปิดอุปกรณ์ไฟฟ้าที่ไม่ ใช้งานเวลา ๑๒.๐๐- ๑๓.๐๐ น. | ปิดเครื่องปรับอากาศ เวลา ๑๑.๓๐-๑๓.๐ น. | ปิดเครื่องปรับอากาศ เวลา ๑๕.๓๐ น. | หน่วยงาน |
|--------|---|--|---|--------------------------------------|-------------------------------|
| ๑ | | | | | |
| ๒ | | | | | |
| ๓ | | | | | |
| ๔ | | | | | |
| ๕ | | | | | |
| ๖ | | | | | |
| ๗ | | | | | |
| ๘ | | | | | |
| ๙ | | | | | |
| ๑๐ | | | | | |
| ๑๑ | | | | | |
| ๑๒ | | | | | |
| ๑๓ | | | | | |
| ๑๔ | | | | | |
| ๑๕ | | | | | |
| ๑๖ | | | | | |
| ๑๗ | | | | | * ปิดภาคเรียน |
| ๑๘ | | | | | |
| ๑๙ | | | | | |
| ๒๐ | | | | | * ปิดภาคเรียน |
| ๒๑ | | | | | " |
| ๒๒ | | | | | " |
| ๒๓ | | | | | " |
| ๒๔ | | | | | " |
| ๒๕ | | | | | |
| ๒๖ | | | | | |
| ๒๗ | | | | | * ปิดภาคเรียน |
| ๒๘ | | | | | |
| ๒๙ | | | | | * ปิดภาคเรียน |
| ๓๐ | | | | | " |
| ๓๑ | | | | | ชื่อผู้ตรวจสอบ [ชื่อ]..... |
| รวม | | | | | |

การตรวจสอบการปิด-เปิดอุปกรณ์ไฟฟ้าที่ไม่ใช้งาน

ประจำเดือน มิถุนายน พ.ศ. 2561

โปรดทำเครื่องหมาย ✓ ในช่องตาราง

| วันที่ | เปิดเครื่องปรับอากาศ เวลา ๐๙.๐๐ น. เป็นต้นไป | ปิดอุปกรณ์ไฟฟ้าที่ไม่ ใช้งานเวลา ๑๒.๐๐- ๑๓.๐๐ น. | ปิดเครื่องปรับอากาศ เวลา ๑๑.๓๐-๑๓.๐ น. | ปิดเครื่องปรับอากาศ เวลา ๑๕.๓๐ น. | หน่วยงาน |
|--------|---|--|---|--------------------------------------|--------------------------------|
| ๑ | | | | | * ปิดภาคเรียน |
| ๒ | | | | | |
| ๓ | | | | | * ปิดภาคเรียน |
| ๔ | | | | | " |
| ๕ | | | | | " |
| ๖ | | | | | " |
| ๗ | | | | | " |
| ๘ | | | | | |
| ๙ | | | | | |
| ๑๐ | | | | | * ปิดภาคเรียน |
| ๑๑ | | | | | " |
| ๑๒ | | | | | " |
| ๑๓ | | | | | " |
| ๑๔ | | | | | " |
| ๑๕ | | | | | |
| ๑๖ | | | | | |
| ๑๗ | | | | | * ปิดภาคเรียน |
| ๑๘ | | | | | " |
| ๑๙ | | | | | " |
| ๒๐ | | | | | " |
| ๒๑ | | | | | " |
| ๒๒ | | | | | |
| ๒๓ | | | | | |
| ๒๔ | | | | | * ปิดภาคเรียน |
| ๒๕ | | | | | " |
| ๒๖ | | | | | " |
| ๒๗ | | | | | " |
| ๒๘ | | | | | " |
| ๒๙ | | | | | |
| ๓๐ | | | | | |
| ๓๑ | | | | | ชื่อผู้ตรวจสอบ <u>.....</u> |
| รวม | | | | | |

การตรวจสอบการปิด-เปิดอุปกรณ์ไฟฟ้าที่ไม่ใช้งาน

ประจำเดือน กรกฎาคม พ.ศ. 2561

โปรดทำเครื่องหมาย ✓ ในช่องตาราง

| วันที่ | เปิดเครื่องปรับอากาศ เวลา ๐๙.๐๐ น. เป็นต้นไป | ปิดอุปกรณ์ไฟฟ้าที่ไม่ ใช้งานเวลา ๑๒.๐๐- ๑๓.๐๐ น. | ปิดเครื่องปรับอากาศ เวลา ๑๑.๓๐-๑๓.๐ น. | ปิดเครื่องปรับอากาศ เวลา ๑๕.๓๐ น. | หน่วยงาน |
|--------|---|--|---|--------------------------------------|-------------------------------|
| ๑ | | | | | |
| ๒ | / | / | / | / | |
| ๓ | / | / | / | / | |
| ๔ | / | / | / | / | |
| ๕ | / | / | / | / | |
| ๖ | / | / | / | / | |
| ๗ | | | | | |
| ๘ | | | | | |
| ๙ | / | / | / | / | |
| ๑๐ | / | / | / | / | |
| ๑๑ | / | / | / | / | |
| ๑๒ | / | / | / | / | |
| ๑๓ | / | / | / | / | |
| ๑๔ | | | | | |
| ๑๕ | | | | | |
| ๑๖ | | | | | |
| ๑๗ | | | | | |
| ๑๘ | | | | | |
| ๑๙ | | | | | |
| ๒๐ | | | | | |
| ๒๑ | | | | | |
| ๒๒ | | | | | |
| ๒๓ | | | | | |
| ๒๔ | | | | | |
| ๒๕ | | | | | |
| ๒๖ | | | | | |
| ๒๗ | | | | | |
| ๒๘ | | | | | |
| ๒๙ | | | | | |
| ๓๐ | | | | | |
| ๓๑ | | | | | |
| รวม | | | | | ชื่อผู้ตรวจสอบ <u>lsan</u> |

การตรวจสอบการปิด-เปิดอุปกรณ์ไฟฟ้าที่ไม่ใช้งาน

ประจำเดือน.....พฤษภาคม..... พ.ศ.๒๕๖๑.....

โปรดทำเครื่องหมาย ✓ ในช่องตาราง

| วันที่ | เปิดเครื่องปรับอากาศ เวลา ๐๙.๐๐ น. เป็นต้นไป | ปิดอุปกรณ์ไฟฟ้าที่ไม่ ใช้งานเวลา ๑๒.๐๐- ๑๓.๐๐ น. | ปิดเครื่องปรับอากาศ เวลา ๑๑.๓๐-๑๓.๐ น. | ปิดเครื่องปรับอากาศ เวลา ๑๕.๓๐ น. | หน่วยงาน |
|--------|---|--|---|--------------------------------------|----------------|
| ๑ | | | | | |
| ๒ | | | | | |
| ๓ | | | | | |
| ๔ | | | | | |
| ๕ | | | | | |
| ๖ | | | | | |
| ๗ | | | | | |
| ๘ | | | | | |
| ๙ | | | | | |
| ๑๐ | | | | | |
| ๑๑ | | | | | |
| ๑๒ | | | | | |
| ๑๓ | | | | | |
| ๑๔ | | | | | |
| ๑๕ | | | | | |
| ๑๖ | | | | | |
| ๑๗ | | | | | |
| ๑๘ | | | | | * ปิดตกเรียน |
| ๑๙ | | | | | |
| ๒๐ | | | | | * ปิดตกเรียน |
| ๒๑ | | | | | " |
| ๒๒ | | | | | " |
| ๒๓ | | | | | " |
| ๒๔ | | | | | " |
| ๒๕ | | | | | |
| ๒๖ | | | | | |
| ๒๗ | | | | | |
| ๒๘ | | | | | * ปิดตกเรียน |
| ๒๙ | | | | | * ปิดตกเรียน |
| ๓๐ | | | | | " |
| ๓๑ | | | | | ชื่อผู้ตรวจสอบ |
| รวม | | | | | |

การตรวจสอบการปิด-เปิดอุปกรณ์ไฟฟ้าที่ไม่ใช้งาน

ประจำเดือน มิถุนายน พ.ศ. ๒๕๖๑

โปรดทำเครื่องหมาย ✓ ในช่องตาราง

| วันที่ | เปิดเครื่องปรับอากาศ เวลา ๐๙.๐๐ น. เป็นต้นไป | ปิดอุปกรณ์ไฟฟ้าที่ไม่ ใช้งานเวลา ๑๒.๐๐- ๑๓.๐๐ น. | ปิดเครื่องปรับอากาศ เวลา ๑๑.๓๐-๑๓.๐ น. | ปิดเครื่องปรับอากาศ เวลา ๑๕.๓๐ น. | หน่วยงาน |
|--------|---|--|---|--------------------------------------|--|
| ๑ | | | | | x ปิดภาคเรียน |
| ๒ | | | | | |
| ๓ | | | | | |
| ๔ | | | | | * ปิดภาคเรียน |
| ๕ | | | | | " |
| ๖ | | | | | " |
| ๗ | | | | | " |
| ๘ | | | | | " |
| ๙ | | | | | |
| ๑๐ | | | | | |
| ๑๑ | | | | | * ปิดภาคเรียน |
| ๑๒ | | | | | " |
| ๑๓ | | | | | " |
| ๑๔ | | | | | " |
| ๑๕ | | | | | " |
| ๑๖ | | | | | |
| ๑๗ | | | | | |
| ๑๘ | | | | | * ปิดภาคเรียน |
| ๑๙ | | | | | " |
| ๒๐ | | | | | " |
| ๒๑ | | | | | " |
| ๒๒ | | | | | " |
| ๒๓ | | | | | |
| ๒๔ | | | | | |
| ๒๕ | | | | | * ปิดภาคเรียน |
| ๒๖ | | | | | " |
| ๒๗ | | | | | " |
| ๒๘ | | | | | " |
| ๒๙ | | | | | " |
| ๓๐ | | | | | |
| ๓๑ | | | | | |
| รวม | | | | | ชื่อผู้ตรวจสอบ <u>Lnk</u> |

การตรวจสอบการปิด-เปิดอุปกรณ์ไฟฟ้าที่ไม่ใช้งาน

ประจำเดือน กรกฎาคม พ.ศ. ๒๕๖๑

โปรดทำเครื่องหมาย ✓ ในช่องตาราง

| วันที่ | เปิดเครื่องปรับอากาศ เวลา ๐๙.๐๐ น. เป็นต้นไป | ปิดอุปกรณ์ไฟฟ้าที่ไม่ ใช้งานเวลา ๑๒.๐๐- ๑๓.๐๐ น. | ปิดเครื่องปรับอากาศ เวลา ๑๑.๓๐-๑๓.๐ น. | เปิดเครื่องปรับอากาศ เวลา ๑๕.๓๐ น. | หน่วยงาน |
|--------|---|--|---|---------------------------------------|----------------------------------|
| ๑ | | | | | |
| ๒ | ✓ | ✓ | ✓ | ✓ | |
| ๓ | ✓ | ✓ | ✓ | ✓ | |
| ๔ | ✓ | ✓ | ✓ | ✓ | |
| ๕ | ✓ | ✓ | ✓ | ✓ | |
| ๖ | ✓ | ✓ | ✓ | ✓ | |
| ๗ | | | | | |
| ๘ | | | | | |
| ๙ | ✓ | ✓ | ✓ | ✓ | |
| ๑๐ | ✓ | ✓ | ✓ | ✓ | |
| ๑๑ | ✓ | ✓ | ✓ | ✓ | |
| ๑๒ | ✓ | ✓ | ✓ | ✓ | |
| ๑๓ | ✓ | ✓ | ✓ | ✓ | |
| ๑๔ | | | | | |
| ๑๕ | | | | | |
| ๑๖ | | | | | |
| ๑๗ | | | | | |
| ๑๘ | | | | | |
| ๑๙ | | | | | |
| ๒๐ | | | | | |
| ๒๑ | | | | | |
| ๒๒ | | | | | |
| ๒๓ | | | | | |
| ๒๔ | | | | | |
| ๒๕ | | | | | |
| ๒๖ | | | | | |
| ๒๗ | | | | | |
| ๒๘ | | | | | |
| ๒๙ | | | | | |
| ๓๐ | | | | | |
| ๓๑ | | | | | |
| รวม | | | | | ชื่อผู้ตรวจสอบ ... <u>กมล</u> |

การตรวจสอบการปิด-เปิดอุปกรณ์ไฟฟ้าที่ไม่ใช้งาน

ประจำเดือน พฤษภาคม พ.ศ. 2561

โปรดทำเครื่องหมาย ✓ ในช่องตาราง

| วันที่ | เปิดเครื่องปรับอากาศ เวลา ๐๙.๐๐ น. เป็นต้นไป | ปิดอุปกรณ์ไฟฟ้าที่ไม่ ใช้งานเวลา ๑๒.๐๐- ๑๓.๐๐ น. | ปิดเครื่องปรับอากาศ เวลา ๑๑.๓๐-๑๓.๐ น. | ปิดเครื่องปรับอากาศ เวลา ๑๕.๓๐ น. | หน่วยงาน |
|--------|---|--|---|--------------------------------------|----------------|
| ๑ | | | | | |
| ๒ | | | | | |
| ๓ | | | | | |
| ๔ | | | | | |
| ๕ | | | | | |
| ๖ | | | | | |
| ๗ | | | | | |
| ๘ | | | | | |
| ๙ | | | | | |
| ๑๐ | | | | | |
| ๑๑ | | | | | |
| ๑๒ | | | | | |
| ๑๓ | | | | | |
| ๑๔ | | | | | |
| ๑๕ | | | | | |
| ๑๖ | | | | | |
| ๑๗ | | | | | |
| ๑๘ | | | | | * ฝึกภาคเรียน |
| ๑๙ | | | | | |
| ๒๐ | | | | | * ฝึกภาคเรียน |
| ๒๑ | | | | | " |
| ๒๒ | | | | | " |
| ๒๓ | | | | | " |
| ๒๔ | | | | | " |
| ๒๕ | | | | | |
| ๒๖ | | | | | |
| ๒๗ | | | | | * ฝึกภาคเรียน |
| ๒๘ | | | | | |
| ๒๙ | | | | | * ฝึกภาคเรียน |
| ๓๐ | | | | | " |
| ๓๑ | | | | | ชื่อผู้ตรวจสอบ |
| รวม | | | | | ...๒๕๖๑... |

การตรวจสอบการปิด-เปิดอุปกรณ์ไฟฟ้าที่ไม่ใช้งาน

ประจำเดือน มิถุนายน พ.ศ. ๒๕๖๑

โปรดทำเครื่องหมาย ✓ ในช่องตาราง

| วันที่ | เปิดเครื่องปรับอากาศ เวลา ๐๙.๐๐ น. เป็นต้นไป | ปิดอุปกรณ์ไฟฟ้าที่ไม่ ใช้งานเวลา ๑๒.๐๐- ๑๓.๐๐ น. | ปิดเครื่องปรับอากาศ เวลา ๑๑.๓๐-๑๓.๐ น. | ปิดเครื่องปรับอากาศ เวลา ๑๕.๓๐ น. | หน่วยงาน |
|--------|---|--|---|--------------------------------------|-------------------|
| ๑ | | | | | * ปิดภาคเรียน |
| ๒ | | | | | |
| ๓ | | | | | |
| ๔ | | | | | * ปิดภาคเรียน |
| ๕ | | | | | " |
| ๖ | | | | | " |
| ๗ | | | | | " |
| ๘ | | | | | " |
| ๙ | | | | | |
| ๑๐ | | | | | |
| ๑๑ | | | | | * ปิดภาคเรียน |
| ๑๒ | | | | | " |
| ๑๓ | | | | | " |
| ๑๔ | | | | | " |
| ๑๕ | | | | | |
| ๑๖ | | | | | |
| ๑๗ | | | | | |
| ๑๘ | | | | | * ปิดภาคเรียน |
| ๑๙ | | | | | " |
| ๒๐ | | | | | " |
| ๒๑ | | | | | " |
| ๒๒ | | | | | |
| ๒๓ | | | | | |
| ๒๔ | | | | | * ปิดภาคเรียน |
| ๒๕ | | | | | " |
| ๒๖ | | | | | " |
| ๒๗ | | | | | " |
| ๒๘ | | | | | " |
| ๒๙ | | | | | |
| ๓๐ | | | | | |
| ๓๑ | | | | | ชื่อผู้ตรวจสอบ |
| รวม | | | | | <u>๒๕๖๑</u> |

การตรวจสอบการปิด-เปิดอุปกรณ์ไฟฟ้าที่ไม่ใช้งาน

ประจำเดือน กรกฎาคม พ.ศ. 2561

โปรดทำเครื่องหมาย ✓ ในช่องตาราง

| วันที่ | เปิดเครื่องปรับอากาศ เวลา ๐๙.๐๐ น. เป็นต้นไป | ปิดอุปกรณ์ไฟฟ้าที่ไม่ ใช้งานเวลา ๑๒.๐๐- ๑๓.๐๐ น. | ปิดเครื่องปรับอากาศ เวลา ๑๑.๓๐-๑๓.๐ น. | ปิดเครื่องปรับอากาศ เวลา ๑๕.๓๐ น. | หน่วยงาน |
|--------|---|--|---|--------------------------------------|---------------------------|
| ๑ | | | | | |
| ๒ | ✓ | ✓ | ✓ | ✓ | ห้องเรียน |
| ๓ | ✓ | ✓ | ✓ | ✓ | |
| ๔ | ✓ | ✓ | ✓ | ✓ | |
| ๕ | ✓ | ✓ | ✓ | ✓ | |
| ๖ | ✓ | ✓ | ✓ | ✓ | |
| ๗ | | | | | |
| ๘ | | | | | |
| ๙ | ✓ | ✓ | ✓ | ✓ | |
| ๑๐ | ✓ | ✓ | ✓ | ✓ | |
| ๑๑ | ✓ | ✓ | ✓ | ✓ | |
| ๑๒ | ✓ | ✓ | ✓ | ✓ | |
| ๑๓ | ✓ | ✓ | ✓ | ✓ | |
| ๑๔ | | | | | |
| ๑๕ | | | | | |
| ๑๖ | | | | | |
| ๑๗ | | | | | |
| ๑๘ | | | | | |
| ๑๙ | | | | | |
| ๒๐ | | | | | |
| ๒๑ | | | | | |
| ๒๒ | | | | | |
| ๒๓ | | | | | |
| ๒๔ | | | | | |
| ๒๕ | | | | | |
| ๒๖ | | | | | |
| ๒๗ | | | | | |
| ๒๘ | | | | | |
| ๒๙ | | | | | |
| ๓๐ | | | | | |
| ๓๑ | | | | | |
| รวม | | | | | ชื่อผู้ตรวจสอบ ..560.. |

การตรวจสอบการปิด - เปิดอุปกรณ์ไฟฟ้าที่ไม่ได้ใช้งาน

ประจำเดือน.....กรกฎาคม.....พ.ศ. 2561

โปรดทำเครื่องหมาย ✓ ในช่องตาราง

| วันที่ | เปิดเครื่องปรับอากาศ เวลา ๗๙.๐๐ น. | ปิดอุปกรณ์ไฟฟ้าที่ไม่ได้ใช้งาน เวลา ๑๒.๐๐ - ๑๓.๐๐ น. | ปิดเครื่องปรับอากาศ เวลา ๑๑.๓๐-๑๓.๐๐ น. | ปิดเครื่องปรับอากาศ เวลา ๑๕.๓๐ น. | หน่วยงาน |
|--------|---------------------------------------|---|--|--------------------------------------|--|
| 1 | - | - | - | - | ร.พ.ศรีนครินทร์ |
| 2 | ✓ | ✓ | ✓ | ✗ | ร.พ.ศรีนครินทร์ วิชาทันตกรรม |
| 3 | ✓ | ✓ | ✗ | ✓ | ร.พ.ศรีนครินทร์ |
| 4 | ✓ | ✓ | ✓ | ✓ | |
| 5 | ✓ | ✓ | ✓ | ✓ | |
| 6 | ✓ | ✓ | ✓ | ✓ | |
| 7 | - | - | - | - | ✓ โพง |
| 8 | - | - | - | - | ✓ ๑๓.๓๐ |
| 9 | ✓ | ✓ | ✗ | ✓ | ร.พ.ศรีนครินทร์ |
| 10 | ✓ | ✓ | ✓ | ✗ | ร.พ.ศรีนครินทร์ |
| 11 | ✓ | ✓ | ✓ | ✓ | |
| 12 | ✓ | ✓ | ✓ | ✓ | |
| 13 | ✓ | ✓ | ✓ | ✓ | |
| 14 | - | - | - | - | ✓ โพง-๑๓.๓๐ |
| 15 | - | - | - | - | ✓ |
| 16 | ✓ | | | | |
| 17 | | | | | |
| 18 | | | | | |
| 19 | | | | | |
| 20 | | | | | |
| 21 | - | - | - | - | ✓ โพง-๑๓.๓๐ |
| 22 | - | - | - | - | ✓ |
| 23 | | | | | |
| 24 | | | | | |
| 25 | | | | | |
| 26 | | | | | |
| 27 | | | | | |
| 28 | - | - | - | - | ✓ โพง-๑๓.๓๐ |
| 29 | - | - | - | - | ✓ |
| 30 | | | | | |
| 31 | | | | | |
| รวม | | | | | ชื่อผู้ตรวจสอบ <u>ร.พ.ศรีนครินทร์</u> |

การตรวจสอบการปิด-เปิดอุปกรณ์ไฟฟ้าที่ไม่ใช้งาน

ประจำเดือน พฤษภาคม - มิถุนายน พ.ศ. ๒๕๖๑

โปรดทำเครื่องหมาย ✓ ในช่องตาราง

| วันที่ | เปิดเครื่องปรับอากาศ เวลา ๐๙.๐๐ น. | ปิดอุปกรณ์ไฟฟ้าที่ไม่ใช้งาน เวลา ๑๓.๐๐-๑๓.๐๐ น. | ปิดเครื่องปรับอากาศ เวลา ๑๑.๓๐ น. - ๑๓.๐๐ น. | ปิด เครื่องปรับอากาศ เวลา ๑๕.๓๐ น. | หน่วยงาน |
|--------|---------------------------------------|--|--|--|--|
| ๒๑ | ✓ | ✓ | ✓ | ✓ | |
| ๒๒ | ✓ | ✓ | X | ✓ | ประภทฯ (ปิด 11.05 12.00 น.) |
| ๒๓ | ✓ | ✓ | X | ✓ | ประภทฯ (ปิด 11.05 12.00 น.) |
| ๒๔ | ✓ | ✓ | ✓ | ✓ | } ประภทฯ ปิดสิ้นปี 1 เดือน ๒๓ มี จัด ๐ น.พ |
| ๒๕ | ✓ | ✓ | ✓ | ✓ | |
| ๒๖ | ✓ | ✓ | ✓ | ✓ | |
| ๒๗ | ✓ | ✓ | ✓ | ✓ | |
| ๒๘ | ✓ | ✓ | ✓ | ✓ | |
| ๒๙ | ✓ | ✓ | ✓ | ✓ | |
| ๓๐ | ✓ | ✓ | ✓ | ✓ | โทรฯ งานท. บริษัทที่ไปของ. |
| ๓๑ | ✓ | ✓ | ✓ | ✓ | กำหนดไม่ปิดปลั๊กไฟที่อาคาร |
| 1 | ✓ | ✓ | ✓ | ✓ | |
| ๒ | ✓ | ✓ | ✓ | ✓ | |
| ๓ | ✓ | ✓ | ✓ | X | } สน. ประกัน ๕. ปิดแอร์เกินเวลา 15.30 น. |
| ๔ | ✓ | ✓ | ✓ | X | |
| ๕ | ✓ | ✓ | ✓ | X | |
| ๖ | ✓ | ✓ | ✓ | ✓ | |
| ๗ | ✓ | ✓ | ✓ | ✓ | |
| ๘ | ✓ | ✓ | ✓ | ✓ | |
| ๙ | ✓ | ✓ | ✓ | ✓ | |
| ๑๐ | ✓ | ✓ | ✓ | ✓ | |
| ๑๑ | ✓ | ✓ | ✓ | ✓ | |
| ๑๒ | ✓ | ✓ | ✓ | ✓ | |
| ๑๓ | ✓ | ✓ | ✓ | ✓ | สำนักประกัน ๖ |
| ๑๔ | ✓ | ✓ | ✓ | X | ปิดแอร์เกินเวลา |
| ๑๕ | ✓ | ✓ | ✓ | X | หน้าแผนปิดแอร์เกินเวลา |
| ๑๖ | ✓ | ✓ | ✓ | ✓ | |
| ๑๗ | ✓ | ✓ | ✓ | ✓ | |
| ๑๘ | ✓ | ✓ | ✓ | ✓ | |
| ๑๙ | ✓ | ✓ | ✓ | ✓ | |
| ๒๐ | ✓ | ✓ | ✓ | ✓ | ปิดสิ้นปี 14.30 น. ไปอบรมที่ ม. ชลบุรี |
| ๒๑ | ✓ | ✓ | X | ✓ | ประกัน ๕ ปิด 11.05 12.30 น. |
| ๒๒ | ✓ | ✓ | X | X | ประภทฯ 11.05 12.00 น. |
| ๒๓ | ✓ | ✓ | ✓ | ✓ | |
| ๒๔ | ✓ | ✓ | X | ✓ | ประภทฯ ปิด 11.05 12.30 น. |
| ๒๕ | ✓ | ✓ | ✓ | ✓ | |
| ๒๖ | ✓ | ✓ | X | ✓ | ประภทฯ ปิด 11.05 12.30 น. |
| ๒๗ | ✓ | ✓ | ✓ | ✓ | |
| ๒๘ | ✓ | ✓ | X | ✓ | ประภทฯ ปิด 11.05 12.30 น. |
| ๒๙ | ✓ | ✓ | X | ✓ | " |
| | | | | | |
| รวม | 30 | 30 | ๒๔ | ๒๕ | ชื่อผู้ตรวจสอบ สมชาย นวนประเสริฐ |

การตรวจสอบการปิด-เปิดอุปกรณ์ไฟฟ้าที่ไม่ใช้งาน

ประจำเดือน..... พ.จ. พ.ศ. 2561

โปรดทำเครื่องหมาย ✓ ในช่องตาราง

| วันที่ | เปิดเครื่องปรับอากาศ เวลา ๐๙.๐๐ น. เป็นต้นไป | ปิดอุปกรณ์ไฟฟ้าที่ไม่ ใช้งานเวลา ๑๒.๐๐- ๑๓.๐๐ น. | ปิดเครื่องปรับอากาศ เวลา ๑๑.๓๐-๑๓.๐ น. | เปิดเครื่องปรับอากาศ เวลา ๑๕.๓๐ น. | หน่วยงาน |
|--------|---|--|---|---------------------------------------|-------------------------|
| ๑ | / | / | / | / | ๗/๕๖๖๖๖๖ |
| ๒ | / | / | / | / | ๖ |
| ๓ | / | / | / | / | ๗ |
| ๔ | / | / | / | / | ๖ |
| ๕ | / | / | / | / | ๗ |
| ๖ | | | | | |
| ๗ | / | / | / | / | ๖ |
| ๘ | / | / | / | / | ๖ |
| ๙ | / | / | / | / | ๖ |
| ๑๐ | / | / | / | / | ๖ |
| ๑๑ | / | / | / | / | ๖ |
| ๑๒ | / | / | / | / | ๖ |
| ๑๓ | / | / | / | / | ๖ |
| ๑๔ | / | / | / | / | ๖ |
| ๑๕ | / | / | / | / | ๖ |
| ๑๖ | / | / | / | / | ๖ |
| ๑๗ | / | / | / | / | ๖ |
| ๑๘ | / | / | / | / | ๖ |
| ๑๙ | / | / | / | / | ๖ |
| ๒๐ | | | | | ๖ |
| ๒๑ | / | / | / | / | ๖ |
| ๒๒ | / | / | / | / | ๖ |
| ๒๓ | / | / | / | / | ๖ |
| ๒๔ | / | / | / | / | ๖ |
| ๒๕ | / | / | / | / | ๖ |
| ๒๖ | / | / | / | / | ๖ |
| ๒๗ | | | / | / | ๖ |
| ๒๘ | / | / | / | / | ๖ |
| ๒๙ | / | / | / | / | ๖ |
| ๓๐ | / | / | / | / | ๖ |
| ๓๑ | / | / | / | / | ๖ |
| รวม | 29 | 29 | 29 | 29 | ชื่อผู้ตรวจสอบ |

การตรวจสอบการปิด-เปิดอุปกรณ์ไฟฟ้าที่ไม่ใช้งาน

ประจำเดือน..... ธ.ค. พ.ศ. 2561

โปรดทำเครื่องหมาย ✓ ในช่องตาราง

| วันที่ | เปิดเครื่องปรับอากาศ เวลา ๐๙.๐๐ น. เป็นต้นไป | ปิดอุปกรณ์ไฟฟ้าที่ไม่ ใช้งานเวลา ๑๒.๐๐- ๑๓.๐๐ น. | ปิดเครื่องปรับอากาศ เวลา ๑๑.๓๐-๑๓.๐ น. | ปิดเครื่องปรับอากาศ เวลา ๑๕.๓๐ น. | หน่วยงาน |
|--------|---|--|---|--------------------------------------|--------------------------|
| ๑ | / | / | / | / | ๑๙๙๖๓๗๙ |
| ๒ | / | / | / | / | |
| ๓ | | | | | |
| ๔ | / | / | / | / | |
| ๕ | / | / | / | / | |
| ๖ | / | / | / | / | |
| ๗ | / | / | / | / | |
| ๘ | / | / | / | / | |
| ๙ | / | / | / | / | |
| ๑๐ | | | | | |
| ๑๑ | / | / | / | / | |
| ๑๒ | / | / | / | / | |
| ๑๓ | / | / | / | / | |
| ๑๔ | / | / | / | / | |
| ๑๕ | / | / | / | / | |
| ๑๖ | / | / | / | / | |
| ๑๗ | | | | | |
| ๑๘ | / | / | / | / | |
| ๑๙ | / | / | / | / | |
| ๒๐ | / | / | / | / | |
| ๒๑ | / | / | / | / | |
| ๒๒ | / | / | / | / | |
| ๒๓ | / | / | / | / | |
| ๒๔ | | | | | |
| ๒๕ | / | / | / | / | |
| ๒๖ | / | / | / | / | |
| ๒๗ | / | / | / | / | |
| ๒๘ | / | / | / | / | |
| ๒๙ | / | / | / | / | |
| ๓๐ | / | / | / | / | |
| ๓๑ | | | | | |
| รวม | 26 | 26 | 26 | 26 | ชื่อผู้ตรวจสอบ ธวัชพร |

การตรวจสอบการปิด-เปิดอุปกรณ์ไฟฟ้าที่ไม่ใช้งาน

ประจำเดือน..... 7-9 พ.ศ. 2561

โปรดทำเครื่องหมาย ✓ ในช่องตาราง

| วันที่ | เปิดเครื่องปรับอากาศ เวลา ๐๙.๐๐ น. เป็นต้นไป | ปิดอุปกรณ์ไฟฟ้าที่ไม่ ใช้งานเวลา ๑๒.๐๐- ๑๓.๐๐ น. | ปิดเครื่องปรับอากาศ เวลา ๑๑.๓๐-๑๓.๐ น. | ปิดเครื่องปรับอากาศ เวลา ๑๕.๓๐ น. | หน่วยงาน |
|--------|---|--|---|--------------------------------------|-------------------------|
| ๑ | / | / | / | / | ๑ |
| ๒ | / | / | / | / | ๒ |
| ๓ | / | / | / | / | ๓ |
| ๔ | / | / | / | / | ๔ |
| ๕ | / | / | / | / | ๕ |
| ๖ | / | / | / | / | ๖ |
| ๗ | / | / | / | / | ๗ |
| ๘ | / | / | / | / | ๘ |
| ๙ | / | / | / | / | ๙ |
| ๑๐ | / | / | / | / | ๑๐ |
| ๑๑ | / | / | / | / | ๑๑ |
| ๑๒ | / | / | / | / | ๑๒ |
| ๑๓ | / | / | / | / | ๑๓ |
| ๑๔ | / | / | / | / | ๑๔ |
| ๑๕ | | | | | |
| ๑๖ | | | | | |
| ๑๗ | | | | | |
| ๑๘ | | | | | |
| ๑๙ | | | | | |
| ๒๐ | | | | | |
| ๒๑ | | | | | |
| ๒๒ | | | | | |
| ๒๓ | | | | | |
| ๒๔ | | | | | |
| ๒๕ | | | | | |
| ๒๖ | | | | | |
| ๒๗ | | | | | |
| ๒๘ | | | | | |
| ๒๙ | | | | | |
| ๓๐ | | | | | |
| ๓๑ | | | | | |
| รวม | | | | | ชื่อผู้ตรวจสอบ |

การตรวจสอบการปิด-เปิดอุปกรณ์ไฟฟ้าที่ไม่ใช้งาน

ประจำเดือน..... ๑.๑..... พ.ศ. ๒๕๖๑.....

โปรดทำเครื่องหมาย ✓ ในช่องตาราง

| วันที่ | เปิดเครื่องปรับอากาศ เวลา ๐๙.๐๐ น. เป็นต้นไป | ปิดอุปกรณ์ไฟฟ้าที่ไม่ใช้งานเวลา ๑๒.๐๐-๑๓.๐๐ น. | ปิดเครื่องปรับอากาศ เวลา ๑๑.๓๐-๑๓.๐ น. | ปิดเครื่องปรับอากาศ เวลา ๑๕.๓๐ น. | หน่วยงาน |
|--------|--|--|--|-----------------------------------|-------------------------|
| ๑ | | | | | มสท/น |
| ๒ | | | | | สทท/น |
| ๓ | | | | | |
| ๔ | | | | | |
| ๕ | | | | | |
| ๖ | | | | | |
| ๗ | | | | | |
| ๘ | | | | | |
| ๙ | | | | | |
| ๑๐ | | | | | |
| ๑๑ | | | | | |
| ๑๒ | | | | | |
| ๑๓ | | | | | |
| ๑๔ | | | | | |
| ๑๕ | | | | | |
| ๑๖ | | | | | |
| ๑๗ | | | | | |
| ๑๘ | | | | | |
| ๑๙ | | | | | |
| ๒๐ | | | | | |
| ๒๑ | / | / | / | / | ๕ |
| ๒๒ | / | / | / | / | ๖ |
| ๒๓ | / | / | / | / | ๕ |
| ๒๔ | / | / | / | / | ๕ |
| ๒๕ | / | / | / | / | ๕ |
| ๒๖ | / | / | / | / | ๕ |
| ๒๗ | / | / | / | / | ๕ |
| ๒๘ | / | / | / | / | ๕ |
| ๒๙ | / | / | / | / | ๕ |
| ๓๐ | / | / | / | / | ๕ |
| ๓๑ | / | / | / | / | ๕ |
| รวม | 17 | 17 | 17 | 17 | ชื่อผู้ตรวจสอบ |

การตรวจสอบการปิด-เปิดอุปกรณ์ไฟฟ้าที่ไม่ใช้งาน

ประจำเดือน..... มี.อ. พ.ศ. 2561

โปรดทำเครื่องหมาย ✓ ในช่องตาราง

| วันที่ | เปิดเครื่องปรับอากาศ เวลา ๐๙.๐๐ น. เป็นต้นไป | ปิดอุปกรณ์ไฟฟ้าที่ไม่ ใช้งานเวลา ๑๒.๐๐- ๑๓.๐๐ น. | ปิดเครื่องปรับอากาศ เวลา ๑๑.๓๐-๑๓.๐ น. | ปิดเครื่องปรับอากาศ เวลา ๑๕.๓๐ น. | หน่วยงาน |
|--------|---|--|---|--------------------------------------|-------------------|
| ๑ | / | / | / | / | สำนักบริหารวิทยุฯ |
| ๒ | / | / | / | / | |
| ๓ | / | / | / | / | |
| ๔ | / | / | / | / | |
| ๕ | / | / | / | / | |
| ๖ | / | / | / | / | |
| ๗ | / | / | / | / | |
| ๘ | / | / | / | / | |
| ๙ | / | / | / | / | |
| ๑๐ | / | / | / | / | |
| ๑๑ | / | / | / | / | |
| ๑๒ | / | / | / | / | |
| ๑๓ | / | / | / | / | |
| ๑๔ | / | / | / | / | |
| ๑๕ | / | / | / | / | |
| ๑๖ | / | / | / | / | |
| ๑๗ | / | / | / | / | |
| ๑๘ | / | / | / | / | |
| ๒๐ | / | / | / | / | |
| ๒๑ | / | / | / | / | |
| ๒๒ | / | / | / | / | |
| ๒๓ | / | / | / | / | |
| ๒๔ | / | / | / | / | |
| ๒๕ | / | / | / | / | |
| ๒๖ | / | / | / | / | |
| ๒๗ | / | / | / | / | |
| ๒๘ | / | / | / | / | |
| ๒๙ | / | / | / | / | |
| ๓๐ | / | / | / | / | |
| ๓๑ | | | | | |
| รวม | 30 | 30 | 30 | 30 | ชื่อผู้ตรวจสอบ |

[Signature]

การตรวจสอบการปิด-เปิดอุปกรณ์ไฟฟ้าที่ไม่ใช้งาน

ประจำเดือน..... ๗.๙ พ.ศ. ๒๕๖1

โปรดทำเครื่องหมาย ✓ ในช่องตาราง

| วันที่ | เปิดเครื่องปรับอากาศ เวลา ๐๙.๐๐ น. เป็นต้นไป | ปิดอุปกรณ์ไฟฟ้าที่ไม่ ใช้งานเวลา ๑๒.๐๐- ๑๓.๐๐ น. | ปิดเครื่องปรับอากาศ เวลา ๑๑.๓๐-๑๓.๐ น. | ปิดเครื่องปรับอากาศ เวลา ๑๕.๓๐ น. | หน่วยงาน |
|--------|---|--|---|--------------------------------------|-------------------------|
| ๑ | / | / | ✓ | / | ณัฐพงษ์ภักดิ์ |
| ๒ | / | / | / | / | |
| ๓ | / | / | ✓ | / | |
| ๔ | / | ✓ | / | / | |
| ๕ | / | / | / | / | |
| ๖ | / | / | ✓ | / | |
| ๗ | / | / | / | / | |
| ๘ | / | / | / | / | |
| ๙ | / | / | / | ✓ | |
| ๑๐ | / | / | / | / | |
| ๑๑ | / | / | / | / | |
| ๑๒ | / | / | / | / | |
| ๑๓ | / | / | / | / | |
| ๑๔ | / | / | / | / | |
| ๑๕ | / | / | / | / | |
| ๑๖ | | | | | |
| ๑๗ | | | | | |
| ๑๘ | | | | | |
| ๑๙ | | | | | |
| ๒๐ | | | | | |
| ๒๑ | | | | | |
| ๒๒ | | | | | |
| ๒๓ | | | | | |
| ๒๔ | | | | | |
| ๒๕ | | | | | |
| ๒๖ | | | | | |
| ๒๗ | | | | | |
| ๒๘ | | | | | |
| ๒๙ | | | | | |
| ๓๐ | | | | | |
| ๓๑ | | | | | |
| รวม | | | | | ชื่อผู้ตรวจสอบ |

การตรวจสอบการปิด-เปิดอุปกรณ์ไฟฟ้าที่ไม่ใช้งาน

ประจำเดือน..... พ.จ พ.ศ. 2561


โปรดทำเครื่องหมาย ✓ ในช่องตาราง

| วันที่ | เปิดเครื่องปรับอากาศ เวลา ๐๙.๐๐ น. เป็นต้นไป | ปิดอุปกรณ์ไฟฟ้าที่ไม่ ใช้งานเวลา ๑๒.๐๐- ๑๓.๐๐ น. | ปิดเครื่องปรับอากาศ เวลา ๑๑.๓๐-๑๓.๐ น. | ปิดเครื่องปรับอากาศ เวลา ๑๕.๓๐ น. | หน่วยงาน |
|--------|---|--|---|--------------------------------------|-------------------------|
| ๑ | / | / | / | / | ครุฑ |
| ๒ | / | / | / | / | ๗ |
| ๓ | / | / | / | / | ๗ |
| ๔ | / | / | / | / | ๗ |
| ๕ | / | / | / | / | ๗ |
| ๖ | / | / | / | / | ๗ |
| ๗ | / | / | / | / | ๗ |
| ๘ | / | / | / | / | ๗ |
| ๙ | / | / | / | / | ๗ |
| ๑๐ | / | / | / | / | ๗ |
| ๑๑ | / | / | / | / | ๗ |
| ๑๒ | / | / | / | / | ๗ |
| ๑๓ | / | / | / | / | ๗ |
| ๑๔ | / | / | / | / | ๗ |
| ๑๕ | / | / | / | / | ๗ |
| ๑๖ | / | / | / | / | ๗ |
| ๑๗ | / | / | / | / | ๗ |
| ๑๘ | / | / | / | / | ๗ |
| ๑๙ | / | / | / | / | ๗ |
| ๒๐ | / | / | / | / | ๗ |
| ๒๑ | / | / | / | / | ๗ |
| ๒๒ | / | / | / | / | ๗ |
| ๒๓ | / | / | / | / | ๗ |
| ๒๔ | / | / | / | / | ๗ |
| ๒๕ | / | / | / | / | ๗ |
| ๒๖ | / | / | / | / | ๗ |
| ๒๗ | / | / | / | / | ๗ |
| ๒๘ | / | / | / | / | ๗ |
| ๒๙ | / | / | / | / | ๗ |
| ๓๐ | / | / | / | / | ๗ |
| ๓๑ | / | / | / | / | ๗ |
| รวม | ๓๑ | ๓๑ | ๓๑ | ๓๑ | ชื่อผู้ตรวจสอบ |

การตรวจสอบการปิด-เปิดอุปกรณ์ไฟฟ้าที่ไม่ใช้งาน

ประจำเดือน..... ๕-๐..... พ.ศ. ๒๕๖๑

โปรดทำเครื่องหมาย ✓ ในช่องตาราง

| วันที่ | เปิดเครื่องปรับอากาศ เวลา ๐๙.๐๐ น. เป็นต้นไป | ปิดอุปกรณ์ไฟฟ้าที่ไม่ ใช้งานเวลา ๑๒.๐๐- ๑๓.๐๐ น. | ปิดเครื่องปรับอากาศ เวลา ๑๑.๓๐-๑๓.๐ น. | ปิดเครื่องปรับอากาศ เวลา ๑๕.๓๐ น. | หน่วยงาน |
|--------|---|--|---|--------------------------------------|---|
| ๑ | / | / | / | / | กทปอ |
| ๒ | / | / | / | / | |
| ๓ | / | / | / | / | |
| ๔ | / | / | / | / | |
| ๕ | / | / | / | / | |
| ๖ | / | / | / | / | |
| ๗ | / | / | / | / | |
| ๘ | / | / | / | / | |
| ๙ | / | / | / | / | |
| ๑๐ | / | / | / | / | |
| ๑๑ | / | / | / | / | |
| ๑๒ | / | / | / | / | |
| ๑๓ | / | / | / | / | |
| ๑๔ | / | / | / | / | |
| ๑๕ | / | / | / | / | |
| ๑๖ | / | / | / | / | |
| ๑๗ | / | / | / | / | |
| ๑๘ | / | / | / | / | |
| ๑๙ | / | / | / | / | |
| ๒๐ | / | / | / | / | |
| ๒๑ | / | / | / | / | |
| ๒๒ | / | / | / | / | |
| ๒๓ | / | / | / | / | |
| ๒๔ | / | / | / | / | |
| ๒๕ | / | / | / | / | |
| ๒๖ | / | / | / | / | |
| ๒๗ | / | / | / | / | |
| ๒๘ | / | / | / | / | |
| ๒๙ | / | / | / | / | |
| ๓๐ | / | / | / | / | |
| ๓๑ | | | | | |
| รวม | 30 | 30 | 30 | 30 | ชื่อผู้ตรวจสอบ  |

การตรวจสอบการปิด-เปิดอุปกรณ์ไฟฟ้าที่ไม่ใช้งาน

ประจำเดือน..... ๗-๙ พ.ศ. ๒๕๖๑


โปรดทำเครื่องหมาย ✓ ในช่องตาราง

| วันที่ | เปิดเครื่องปรับอากาศ เวลา ๐๙.๐๐ น. เป็นต้นไป | ปิดอุปกรณ์ไฟฟ้าที่ไม่ ใช้งานเวลา ๑๒.๐๐- ๑๓.๐๐ น. | ปิดเครื่องปรับอากาศ เวลา ๑๑.๓๐-๑๓.๐ น. | เปิดเครื่องปรับอากาศ เวลา ๑๕.๓๐ น. | หน่วยงาน |
|--------|---|--|---|---------------------------------------|--------------------------------------|
| ๑ | / | / | / | / | ๗๕๖๕ |
| ๒ | / | / | / | / | ๕ |
| ๓ | / | / | / | / | ๕ |
| ๔ | / | / | / | / | ๕ |
| ๕ | / | / | / | / | ๕ |
| ๖ | / | / | / | / | ๕ |
| ๗ | / | / | / | / | ๕ |
| ๘ | / | / | / | / | ๕ |
| ๙ | / | / | / | / | ๕ |
| ๑๐ | / | / | / | / | ๕ |
| ๑๑ | / | / | / | / | ๕ |
| ๑๒ | / | / | / | / | ๕ |
| ๑๓ | / | / | / | / | ๕ |
| ๑๔ | / | / | / | / | ๕ |
| ๑๕ | / | / | / | / | ๕ |
| ๑๖ | / | / | / | / | ๕ |
| ๑๗ | | | | | |
| ๑๘ | | | | | |
| ๑๙ | | | | | |
| ๒๐ | | | | | |
| ๒๑ | | | | | |
| ๒๒ | | | | | |
| ๒๓ | | | | | |
| ๒๔ | | | | | |
| ๒๕ | | | | | |
| ๒๖ | | | | | |
| ๒๗ | | | | | |
| ๒๘ | | | | | |
| ๒๙ | | | | | |
| ๓๐ | | | | | |
| ๓๑ | | | | | |
| รวม | | | | | ชื่อผู้ตรวจสอบ <i>[Signature]</i> |

การตรวจสอบการปิด-เปิดอุปกรณ์ไฟฟ้าที่ไม่ใช้งาน

ประจำเดือน..... พ.ศ. ๒๕๖๑..... พ.ศ.

โปรดทำเครื่องหมาย ✓ ในช่องตาราง

| วันที่ | เปิดเครื่องปรับอากาศ เวลา ๐๙.๐๐ น. เป็นต้นไป | ปิดอุปกรณ์ไฟฟ้าที่ไม่ ใช้งานเวลา ๑๒.๐๐- ๑๓.๐๐ น. | ปิดเครื่องปรับอากาศ เวลา ๑๑.๓๐-๑๓.๐ น. | ปิดเครื่องปรับอากาศ เวลา ๑๕.๓๐ น. | หน่วยงาน |
|--------|---|--|---|--------------------------------------|---|
| ๑ | | | | | |
| ๒ | | | | | |
| ๓ | | | | | |
| ๔ | | | | | |
| ๕ | | | | | |
| ๖ | | | | | |
| ๗ | | | | | |
| ๘ | | | | | |
| ๙ | | | | | |
| ๑๐ | | | | | |
| ๑๑ | | | | | |
| ๑๒ | | | | | |
| ๑๓ | | | | | |
| ๑๔ | | | | | |
| ๑๕ | | | | | |
| ๑๖ | | | | | |
| ๑๗ | | | | | |
| ๑๘ | / | / | / | / | มิวนิต |
| ๑๙ | / | / | / | / | ๗ |
| ๒๐ | | | | | |
| ๒๑ | / | / | / | / | ๗ |
| ๒๒ | / | / | / | / | ๗ |
| ๒๓ | / | / | / | / | ๗ |
| ๒๔ | / | / | / | / | ๗ |
| ๒๕ | / | / | / | / | ๗ |
| ๒๖ | / | / | / | / | ๗ |
| ๒๗ | | | | | |
| ๒๘ | / | / | / | / | ๗ |
| ๒๙ | | | | | |
| ๓๐ | / | / | / | / | ๗ |
| ๓๑ | / | / | / | / | ๗ |
| รวม | 11 | 11 | 11 | 11 | ชื่อผู้ตรวจสอบ  |

การตรวจสอบการปิด-เปิดอุปกรณ์ไฟฟ้าที่ไม่ใช้งาน

ประจำเดือน..... พ. ๑ พ.ศ. ๒๕๖๑

โปรดทำเครื่องหมาย ✓ ในช่องตาราง

| วันที่ | เปิดเครื่องปรับอากาศ เวลา ๐๙.๐๐ น. เป็นต้นไป | ปิดอุปกรณ์ไฟฟ้าที่ไม่ ใช้งานเวลา ๑๒.๐๐- ๑๓.๐๐ น. | ปิดเครื่องปรับอากาศ เวลา ๑๑.๓๐-๑๓.๐ น. | ปิดเครื่องปรับอากาศ เวลา ๑๕.๓๐ น. | หน่วยงาน |
|--------|---|--|---|--------------------------------------|-------------------------|
| ๑ | | | | | |
| ๒ | | | | | |
| ๓ | | | | | |
| ๔ | | | | | |
| ๕ | | | | | |
| ๖ | | | | | |
| ๗ | | | | | |
| ๘ | | | | | |
| ๙ | | | | | |
| ๑๐ | | | | | |
| ๑๑ | | | | | |
| ๑๒ | | | | | |
| ๑๓ | | | | | |
| ๑๔ | | | | | |
| ๑๕ | | | | | |
| ๑๖ | | | | | |
| ๑๗ | | | | | |
| ๑๘ | ✓ | ✓ | ✓ | ✓ | ฟ๖๖ |
| ๑๙ | ✓ | ✓ | ✓ | ✓ | ๗ |
| ๒๐ | | | | | |
| ๒๑ | ✓ | ✓ | ✓ | ✓ | ๕ |
| ๒๒ | ✓ | ✓ | ✓ | ✓ | ๕ |
| ๒๓ | ✓ | ✓ | ✓ | ✓ | ๕ |
| ๒๔ | ✓ | ✓ | ✓ | ✓ | ๕ |
| ๒๕ | ✓ | ✓ | ✓ | ✓ | ๕ |
| ๒๖ | ✓ | ✓ | ✓ | ✓ | ๕ |
| ๒๗ | | | | | |
| ๒๘ | ✓ | ✓ | ✓ | ✓ | ๕ |
| ๒๙ | | | | | ๕ |
| ๓๐ | ✓ | ✓ | ✓ | ✓ | ๕ |
| ๓๑ | ✓ | ✓ | ✓ | ✓ | ๕ |
| รวม | 11 | 11 | 11 | 11 | ชื่อผู้ตรวจสอบ |

การตรวจสอบการปิด-เปิดอุปกรณ์ไฟฟ้าที่ไม่ใช้งาน

ประจำเดือน..... พ.จ. 2561 พ.ศ.

โปรดทำเครื่องหมาย ✓ ในช่องตาราง

| วันที่ | เปิดเครื่องปรับอากาศ เวลา ๐๙.๐๐ น. เป็นต้นไป | ปิดอุปกรณ์ไฟฟ้าที่ไม่ ใช้งานเวลา ๑๒.๐๐- ๑๓.๐๐ น. | ปิดเครื่องปรับอากาศ เวลา ๑๑.๓๐-๑๓.๐ น. | เปิดเครื่องปรับอากาศ เวลา ๑๕.๓๐ น. | หน่วยงาน |
|--------|---|--|---|---------------------------------------|----------------|
| ๑ | | | | | |
| ๒ | | | | | |
| ๓ | | | | | |
| ๔ | | | | | |
| ๕ | | | | | |
| ๖ | | | | | |
| ๗ | | | | | |
| ๘ | | | | | |
| ๙ | | | | | |
| ๑๐ | | | | | |
| ๑๑ | | | | | |
| ๑๒ | | | | | |
| ๑๓ | | | | | |
| ๑๔ | | | | | |
| ๑๕ | | | | | |
| ๑๖ | | | | | |
| ๑๗ | | | | | |
| ๑๘ | / | / | / | / | หอประชุม |
| ๑๙ | | | | | |
| ๒๐ | | | | | |
| ๒๑ | / | / | / | / | ๕ |
| ๒๒ | / | / | / | / | ๕ |
| ๒๓ | / | / | / | / | ๕ |
| ๒๔ | / | / | / | / | ๕ |
| ๒๕ | / | / | / | / | ๕ |
| ๒๖ | | | | | |
| ๒๗ | | | | | |
| ๒๘ | / | / | / | / | ๕ |
| ๒๙ | | | | | |
| ๓๐ | / | / | / | / | ๕ |
| ๓๑ | / | / | / | / | ๕ |
| รวม | ๙ | ๙ | ๙ | ๙ | ชื่อผู้ตรวจสอบ |

ชื่อผู้ตรวจสอบ
.....

การตรวจสอบการปิด-เปิดอุปกรณ์ไฟฟ้าที่ไม่ใช้งาน

ประจำเดือน..... พ.ค. ๒๕๖๑


โปรดทำเครื่องหมาย ✓ ในช่องตาราง

| วันที่ | เปิดเครื่องปรับอากาศ เวลา ๐๙.๐๐ น. เป็นต้นไป | ปิดอุปกรณ์ไฟฟ้าที่ไม่ ใช้งานเวลา ๑๒.๐๐- ๑๓.๐๐ น. | ปิดเครื่องปรับอากาศ เวลา ๑๑.๓๐-๑๓.๐ น. | เปิดเครื่องปรับอากาศ เวลา ๑๕.๓๐ น. | หน่วยงาน |
|--------|---|--|---|---------------------------------------|-------------------------|
| ๑ | | | | | |
| ๒ | | | | | |
| ๓ | | | | | |
| ๔ | | | | | |
| ๕ | | | | | |
| ๖ | | | | | |
| ๗ | | | | | |
| ๘ | | | | | |
| ๙ | | | | | |
| ๑๐ | | | | | |
| ๑๑ | | | | | |
| ๑๒ | | | | | |
| ๑๓ | | | | | |
| ๑๔ | | | | | |
| ๑๕ | | | | | |
| ๑๖ | | | | | |
| ๑๗ | | | | | |
| ๑๘ | / | / | / | / | นอกรั้ว |
| ๑๙ | / | / | / | / | ๕ |
| ๒๐ | | | | | |
| ๒๑ | / | / | / | / | ๕ |
| ๒๒ | / | / | / | / | ๖ |
| ๒๓ | / | / | / | / | ๖ |
| ๒๔ | / | / | / | / | ๖ |
| ๒๕ | / | / | / | / | ๖ |
| ๒๖ | / | / | / | / | ๖ |
| ๒๗ | | | | | |
| ๒๘ | / | / | / | / | ๕ |
| ๒๙ | | | | | |
| ๓๐ | / | / | / | / | ๕ |
| ๓๑ | / | / | / | / | ๕ |
| รวม | 11 | 11 | 11 | 11 | ชื่อผู้ตรวจสอบ |

การตรวจสอบการปิด-เปิดอุปกรณ์ไฟฟ้าที่ไม่ใช้งาน

ประจำเดือน..... ๖-๕..... พ.ศ. ๒๕๖๑.....


โปรดทำเครื่องหมาย ✓ ในช่องตาราง

| วันที่ | เปิดเครื่องปรับอากาศ เวลา ๐๙.๐๐ น. เป็นต้นไป | ปิดอุปกรณ์ไฟฟ้าที่ไม่ ใช้งานเวลา ๑๒.๐๐- ๑๓.๐๐ น. | ปิดเครื่องปรับอากาศ เวลา ๑๑.๓๐-๑๓.๐ น. | เปิดเครื่องปรับอากาศ เวลา ๑๕.๓๐ น. | หน่วยงาน |
|--------|---|--|---|---------------------------------------|---|
| ๑ | / | / | / | ✓ | ธุรการ |
| ๒ | / | ✓ | / | ✓ | " |
| ๓ | | | | | |
| ๔ | / | ✓ | ✓ | / | " |
| ๕ | / | ✓ | ✓ | ✓ | " |
| ๖ | / | ✓ | ✓ | ✓ | " |
| ๗ | / | ✓ | ✓ | ✓ | " |
| ๘ | / | ✓ | ✓ | ✓ | " |
| ๙ | / | ✓ | ✓ | ✓ | " |
| ๑๐ | | | | | |
| ๑๑ | / | ✓ | ✓ | ✓ | " |
| ๑๒ | / | ✓ | ✓ | ✓ | " |
| ๑๓ | / | ✓ | ✓ | ✓ | " |
| ๑๔ | / | ✓ | ✓ | ✓ | " |
| ๑๕ | / | ✓ | ✓ | ✓ | " |
| ๑๖ | / | ✓ | | | |
| ๑๗ | | | | | |
| ๑๘ | / | ✓ | ✓ | ✓ | " |
| ๑๙ | / | ✓ | ✓ | ✓ | " |
| ๒๐ | / | ✓ | ✓ | ✓ | " |
| ๒๑ | / | ✓ | ✓ | ✓ | " |
| ๒๒ | / | ✓ | ✓ | ✓ | " |
| ๒๓ | / | ✓ | ✓ | ✓ | " |
| ๒๔ | | | | | |
| ๒๕ | / | ✓ | ✓ | ✓ | " |
| ๒๖ | / | ✓ | ✓ | ✓ | " |
| ๒๗ | / | ✓ | ✓ | ✓ | " |
| ๒๘ | / | ✓ | ✓ | ✓ | " |
| ๒๙ | / | ✓ | ✓ | ✓ | " |
| ๓๐ | / | ✓ | ✓ | ✓ | " |
| ๓๑ | | | | ✓ | " |
| รวม | 26 | 26 | 26 | 26 | ชื่อผู้ตรวจสอบ  |

การตรวจสอบการปิด-เปิดอุปกรณ์ไฟฟ้าที่ไม่ใช้งาน

ประจำเดือน สิงหาคม พ.ศ. 2561


โปรดทำเครื่องหมาย ✓ ในช่องตาราง

| วันที่ | เปิดเครื่องปรับอากาศ เวลา ๐๙.๐๐ น. เป็นต้นไป | ปิดอุปกรณ์ไฟฟ้าที่ไม่ ใช้งานเวลา ๑๒.๐๐- ๑๓.๐๐ น. | ปิดเครื่องปรับอากาศ เวลา ๑๑.๓๐-๑๓.๐ น. | ปิดเครื่องปรับอากาศ เวลา ๑๕.๓๐ น. | หน่วยงาน |
|--------|---|--|---|--------------------------------------|---|
| ๑ | / | / | / | / | ปชส. |
| ๒ | / | / | / | / | " |
| ๓ | | | | | |
| ๔ | / | / | / | / | " |
| ๕ | / | / | / | / | " |
| ๖ | / | / | / | / | " |
| ๗ | / | / | / | / | " |
| ๘ | / | / | / | / | " |
| ๙ | / | / | / | / | " |
| ๑๐ | | | | | |
| ๑๑ | / | / | / | / | " |
| ๑๒ | / | / | / | / | " |
| ๑๓ | / | / | / | / | " |
| ๑๔ | / | / | / | / | " |
| ๑๕ | / | / | / | / | " |
| ๑๖ | / | / | / | / | " |
| ๑๗ | | | | | |
| ๑๘ | / | / | / | / | " |
| ๑๙ | / | / | / | / | " |
| ๒๐ | / | / | / | / | " |
| ๒๑ | / | / | / | / | " |
| ๒๒ | / | / | / | / | " |
| ๒๓ | / | / | / | / | " |
| ๒๔ | | | | | |
| ๒๕ | / | / | / | / | " |
| ๒๖ | / | / | / | / | " |
| ๒๗ | / | / | / | / | " |
| ๒๘ | / | / | / | / | " |
| ๒๙ | / | / | / | / | " |
| ๓๐ | / | / | / | / | " |
| ๓๑ | | | | | |
| รวม | 26 | 26 | 26 | 26 | ชื่อผู้ตรวจสอบ  |

การตรวจสอบการปิด-เปิดอุปกรณ์ไฟฟ้าที่ไม่ใช้งาน

ประจำเดือน กรกฎาคม พ.ศ. 2561


โปรดทำเครื่องหมาย ✓ ในช่องตาราง

| วันที่ | เปิดเครื่องปรับอากาศ เวลา ๐๙.๐๐ น. เป็นต้นไป | ปิดอุปกรณ์ไฟฟ้าที่ไม่ ใช้งานเวลา ๑๒.๐๐- ๑๓.๐๐ น. | ปิดเครื่องปรับอากาศ เวลา ๑๑.๓๐-๑๓.๐ น. | ปิดเครื่องปรับอากาศ เวลา ๑๕.๓๐ น. | หน่วยงาน |
|--------|---|--|---|--------------------------------------|---|
| ๑ | | | | | |
| ๒ | ✓ | ✓ | ✓ | ✓ | ธรรมา |
| ๓ | ✓ | ✓ | ✓ | ✓ | " |
| ๔ | ✓ | ✓ | ✓ | ✓ | " |
| ๕ | ✓ | ✓ | ✓ | ✓ | " |
| ๖ | ✓ | ✓ | ✓ | ✓ | " |
| ๗ | ✓ | ✓ | ✓ | ✓ | " |
| ๘ | | | | | |
| ๙ | ✓ | ✓ | ✓ | ✓ | " |
| ๑๐ | ✓ | ✓ | ✓ | ✓ | " |
| ๑๑ | ✓ | ✓ | ✓ | ✓ | " |
| ๑๒ | ✓ | ✓ | ✓ | ✓ | " |
| ๑๓ | ✓ | ✓ | ✓ | ✓ | " |
| ๑๔ | ✓ | ✓ | ✓ | ✓ | " |
| ๑๕ | | | | | |
| ๑๖ | | | | | |
| ๑๗ | | | | | |
| ๑๘ | | | | | |
| ๑๙ | | | | | |
| ๒๐ | | | | | |
| ๒๑ | | | | | |
| ๒๒ | | | | | |
| ๒๓ | | | | | |
| ๒๔ | | | | | |
| ๒๕ | | | | | |
| ๒๖ | | | | | |
| ๒๗ | | | | | |
| ๒๘ | | | | | |
| ๒๙ | | | | | |
| ๓๐ | | | | | |
| ๓๑ | | | | | |
| รวม | | | | | ชื่อผู้ตรวจสอบ  |

การตรวจสอบการปิด-เปิดอุปกรณ์ไฟฟ้าที่ไม่ใช้งาน

ประจำเดือน กุมภาพันธ์ พ.ศ. 2561


โปรดทำเครื่องหมาย ✓ ในช่องตาราง

| วันที่ | เปิดเครื่องปรับอากาศ เวลา ๐๙.๐๐ น. เป็นต้นไป | ปิดอุปกรณ์ไฟฟ้าที่ไม่ ใช้งานเวลา ๑๒.๐๐- ๑๓.๐๐ น. | ปิดเครื่องปรับอากาศ เวลา ๑๑.๓๐-๑๓.๐ น. | ปิดเครื่องปรับอากาศ เวลา ๑๕.๓๐ น. | หน่วยงาน |
|--------|---|--|---|--------------------------------------|---|
| ๑ | | | | | |
| ๒ | ✓ | ✓ | ✓ | ✓ | จชส. |
| ๓ | ✓ | ✓ | ✓ | ✓ | " |
| ๔ | ✓ | ✓ | ✓ | ✓ | " |
| ๕ | ✓ | ✓ | ✓ | ✓ | " |
| ๖ | ✓ | ✓ | ✓ | ✓ | " |
| ๗ | ✓ | ✓ | ✓ | ✓ | " |
| ๘ | | | | | |
| ๙ | ✓ | ✓ | ✓ | ✓ | " |
| ๑๐ | ✓ | ✓ | ✓ | ✓ | " |
| ๑๑ | ✓ | ✓ | ✓ | ✓ | " |
| ๑๒ | ✓ | ✓ | ✓ | ✓ | " |
| ๑๓ | ✓ | ✓ | ✓ | ✓ | " |
| ๑๔ | ✓ | ✓ | ✓ | ✓ | " |
| ๑๕ | | | | | |
| ๑๖ | | | | | |
| ๑๗ | | | | | |
| ๑๘ | | | | | |
| ๑๙ | | | | | |
| ๒๐ | | | | | |
| ๒๑ | | | | | |
| ๒๒ | | | | | |
| ๒๓ | | | | | |
| ๒๔ | | | | | |
| ๒๕ | | | | | |
| ๒๖ | | | | | |
| ๒๗ | | | | | |
| ๒๘ | | | | | |
| ๒๙ | | | | | |
| ๓๐ | | | | | |
| ๓๑ | | | | | |
| รวม | | | | | ชื่อผู้ตรวจสอบ  |

การตรวจสอบการปิด-เปิดอุปกรณ์ไฟฟ้าที่ไม่ใช้งาน

ประจำเดือน มิถุนายน พ.ศ. 2561


โปรดทำเครื่องหมาย ✓ ในช่องตาราง

| วันที่ | เปิดเครื่องปรับอากาศ เวลา ๐๙.๐๐ น. เป็นต้นไป | ปิดอุปกรณ์ไฟฟ้าที่ไม่ ใช้งานเวลา ๑๒.๐๐- ๑๓.๐๐ น. | ปิดเครื่องปรับอากาศ เวลา ๑๑.๓๐-๑๓.๐ น. | ปิดเครื่องปรับอากาศ เวลา ๑๕.๓๐ น. | หน่วยงาน |
|--------|---|--|---|--------------------------------------|---|
| ๑ | ✓ | ✓ | ✓ | ✓ | ห้องไปรษณีย์ |
| ๒ | ✓ | ✓ | ✓ | ✓ | " |
| ๓ | | ✗ | ✗ | | |
| ๔ | ✓ | ✓ | ✓ | ✓ | " |
| ๕ | ✓ | ✓ | ✓ | ✓ | " |
| ๖ | ✓ | ✓ | ✓ | ✓ | " |
| ๗ | ✓ | ✓ | ✓ | ✓ | " |
| ๘ | ✓ | ✓ | ✓ | ✓ | " |
| ๙ | ✓ | ✓ | ✓ | ✓ | " |
| ๑๐ | | | | | |
| ๑๑ | ✓ | ✓ | ✓ | ✓ | " |
| ๑๒ | ✓ | ✓ | ✓ | ✓ | " |
| ๑๓ | ✓ | ✓ | ✓ | ✓ | " |
| ๑๔ | ✓ | ✓ | ✓ | ✓ | " |
| ๑๕ | ✓ | ✓ | ✓ | ✓ | " |
| ๑๖ | ✓ | ✓ | ✓ | ✓ | " |
| ๑๗ | | | | | |
| ๑๘ | ✓ | ✓ | ✓ | ✓ | " |
| ๑๙ | ✓ | ✓ | ✓ | ✓ | " |
| ๒๐ | ✓ | ✓ | ✓ | ✓ | " |
| ๒๑ | ✓ | ✓ | ✓ | ✓ | " |
| ๒๒ | ✓ | ✓ | ✓ | ✓ | " |
| ๒๓ | ✓ | ✓ | ✓ | ✓ | " |
| ๒๔ | | | | | |
| ๒๕ | ✓ | ✓ | ✓ | ✓ | " |
| ๒๖ | ✓ | ✓ | ✓ | ✓ | " |
| ๒๗ | ✓ | ✓ | ✓ | ✓ | " |
| ๒๘ | ✓ | ✓ | ✓ | ✓ | " |
| ๒๙ | ✓ | ✓ | ✓ | ✓ | " |
| ๓๐ | ✓ | ✓ | ✓ | ✓ | " |
| ๓๑ | | | | | |
| รวม | 26 | 26 | 26 | 26 | ชื่อผู้ตรวจสอบ  |

การตรวจสอบการปิด-เปิดอุปกรณ์ไฟฟ้าที่ไม่ใช้งาน

ประจำเดือน กุมภาพันธ์ พ.ศ. 2561


โปรดทำเครื่องหมาย ✓ ในช่องตาราง

| วันที่ | เปิดเครื่องปรับอากาศ เวลา ๐๙.๐๐ น. เป็นต้นไป | ปิดอุปกรณ์ไฟฟ้าที่ไม่ ใช้งานเวลา ๑๒.๐๐- ๑๓.๐๐ น. | ปิดเครื่องปรับอากาศ เวลา ๑๑.๓๐-๑๓.๐ น. | เปิดเครื่องปรับอากาศ เวลา ๑๕.๓๐ น. | หน่วยงาน |
|--------|---|--|---|---------------------------------------|---|
| ๑ | | | | | ห้องจัดปี |
| ๒ | ✓ | ✓ | ✓ | ✓ | |
| ๓ | ✓ | ✓ | ✓ | ✓ | |
| ๔ | ✓ | ✓ | ✓ | ✓ | |
| ๕ | ✓ | ✓ | ✓ | ✓ | |
| ๖ | ✓ | ✓ | ✓ | ✓ | |
| ๗ | ✓ | ✓ | ✓ | ✓ | |
| ๘ | | | | | |
| ๙ | ✓ | ✓ | ✓ | ✓ | |
| ๑๐ | ✓ | ✓ | ✓ | ✓ | |
| ๑๑ | ✓ | ✓ | ✓ | ✓ | |
| ๑๒ | ✓ | ✓ | ✓ | ✓ | |
| ๑๓ | ✓ | ✓ | ✓ | ✓ | |
| ๑๔ | ✓ | ✓ | ✓ | ✓ | |
| ๑๕ | | | | | |
| ๑๖ | | | | | |
| ๑๗ | | | | | |
| ๑๘ | | | | | |
| ๑๙ | | | | | |
| ๒๐ | | | | | |
| ๒๑ | | | | | |
| ๒๒ | | | | | |
| ๒๓ | | | | | |
| ๒๔ | | | | | |
| ๒๕ | | | | | |
| ๒๖ | | | | | |
| ๒๗ | | | | | |
| ๒๘ | | | | | |
| ๒๙ | | | | | |
| ๓๐ | | | | | |
| ๓๑ | | | | | |
| รวม | | | | | ชื่อผู้ตรวจสอบ  |

การตรวจสอบการปิด-เปิดอุปกรณ์ไฟฟ้าที่ไม่ใช้งาน

ประจำเดือน สิงหาคม พ.ศ. 2561


โปรดทำเครื่องหมาย ✓ ในช่องตาราง

| วันที่ | เปิดเครื่องปรับอากาศ เวลา ๐๙.๐๐ น. เป็นต้นไป | ปิดอุปกรณ์ไฟฟ้าที่ไม่ ใช้งานเวลา ๑๒.๐๐- ๑๓.๐๐ น. | ปิดเครื่องปรับอากาศ เวลา ๑๑.๓๐-๑๓.๐ น. | ปิดเครื่องปรับอากาศ เวลา ๑๕.๓๐ น. | หน่วยงาน |
|--------|---|--|---|--------------------------------------|---|
| ๑ | ✓ | ✓ | ✓ | ✓ | ห้องจับจ่าย |
| ๒ | ✓ | ✓ | ✓ | ✓ | ✓ |
| ๓ | | | | | |
| ๔ | ✓ | ✓ | ✓ | ✓ | ✓ |
| ๕ | ✓ | ✓ | ✓ | ✓ | ✓ |
| ๖ | ✓ | ✓ | ✓ | ✓ | ✓ |
| ๗ | ✓ | ✓ | ✓ | ✓ | ✓ |
| ๘ | ✓ | ✓ | ✓ | ✓ | ✓ |
| ๙ | ✓ | ✓ | ✓ | ✓ | ✓ |
| ๑๐ | | | | | |
| ๑๑ | ✓ | ✓ | ✓ | ✓ | ✓ |
| ๑๒ | ✓ | ✓ | ✓ | ✓ | ✓ |
| ๑๓ | ✓ | ✓ | ✓ | ✓ | ✓ |
| ๑๔ | ✓ | ✓ | ✓ | ✓ | ✓ |
| ๑๕ | ✓ | ✓ | ✓ | ✓ | ✓ |
| ๑๖ | ✓ | ✓ | ✓ | ✓ | ✓ |
| ๑๗ | | | | | |
| ๑๘ | ✓ | ✓ | ✓ | ✓ | ✓ |
| ๑๙ | ✓ | ✓ | ✓ | ✓ | ✓ |
| ๒๐ | ✓ | ✓ | ✓ | ✓ | ✓ |
| ๒๑ | ✓ | ✓ | ✓ | ✓ | ✓ |
| ๒๒ | ✓ | ✓ | ✓ | ✓ | ✓ |
| ๒๓ | ✓ | ✓ | ✓ | ✓ | ✓ |
| ๒๔ | | | | | |
| ๒๕ | ✓ | ✓ | ✓ | ✓ | ✓ |
| ๒๖ | ✓ | ✓ | ✓ | ✓ | ✓ |
| ๒๗ | ✓ | ✓ | ✓ | ✓ | ✓ |
| ๒๘ | ✓ | ✓ | ✓ | ✓ | ✓ |
| ๒๙ | ✓ | ✓ | ✓ | ✓ | ✓ |
| ๓๐ | ✓ | ✓ | ✓ | ✓ | ✓ |
| ๓๑ | | | | | |
| รวม | 26 | 26 | 26 | 26 | ชื่อผู้ตรวจสอบ  |

การตรวจสอบการปิด-เปิดอุปกรณ์ไฟฟ้าที่ไม่ใช้งาน

ประจำเดือน กุมภาพันธ์ พ.ศ. 2561

โปรดทำเครื่องหมาย ✓ ในช่องตาราง

| วันที่ | เปิดเครื่องปรับอากาศ เวลา ๐๙.๐๐ น. เป็นต้นไป | ปิดอุปกรณ์ไฟฟ้าที่ไม่ ใช้งานเวลา ๑๒.๐๐- ๑๓.๐๐ น. | ปิดเครื่องปรับอากาศ เวลา ๑๑.๓๐-๑๓.๐ น. | เปิดเครื่องปรับอากาศ เวลา ๑๕.๓๐ น. | หน่วยงาน |
|--------|---|--|---|---------------------------------------|---|
| ๑ | | | | | หอผู้ป่วยชาย |
| ๒ | ✓ | ✓ | ✓ | ✓ | |
| ๓ | ✓ | ✓ | ✓ | ✓ | |
| ๔ | ✓ | ✓ | ✓ | ✓ | |
| ๕ | ✓ | ✓ | ✓ | ✓ | |
| ๖ | ✓ | ✓ | ✓ | ✓ | |
| ๗ | ✓ | ✓ | ✓ | ✓ | |
| ๘ | | | | | |
| ๙ | ✓ | ✓ | ✓ | ✓ | |
| ๑๐ | ✓ | ✓ | ✓ | ✓ | |
| ๑๑ | ✓ | ✓ | ✓ | ✓ | |
| ๑๒ | ✓ | ✓ | ✓ | ✓ | |
| ๑๓ | ✓ | ✓ | ✓ | ✓ | |
| ๑๔ | ✓ | ✓ | ✓ | ✓ | |
| ๑๕ | | | | | |
| ๑๖ | | | | | |
| ๑๗ | | | | | |
| ๑๘ | | | | | |
| ๑๙ | | | | | |
| ๒๐ | | | | | |
| ๒๑ | | | | | |
| ๒๒ | | | | | |
| ๒๓ | | | | | |
| ๒๔ | | | | | |
| ๒๕ | | | | | |
| ๒๖ | | | | | |
| ๒๗ | | | | | |
| ๒๘ | | | | | |
| ๒๙ | | | | | |
| ๓๐ | | | | | |
| ๓๑ | | | | | |
| รวม | | | | | ชื่อผู้ตรวจสอบ  |

การตรวจสอบการปิด-เปิดอุปกรณ์ไฟฟ้าที่ไม่ใช้งาน

ประจำเดือน..... กรกฎาคม พ.ศ. 2561

โปรดทำเครื่องหมาย ✓ ในช่องตาราง

| วันที่ | เปิดเครื่องปรับอากาศ เวลา ๐๙.๐๐ น. เป็นต้นไป | ปิดอุปกรณ์ไฟฟ้าที่ไม่ ใช้งานเวลา ๑๒.๐๐- ๑๓.๐๐ น. | ปิดเครื่องปรับอากาศ เวลา ๑๑.๓๐-๑๓.๐๐ น. | เปิดเครื่องปรับอากาศ เวลา ๑๕.๓๐ น. | หน่วยงาน |
|--------|---|--|---|---------------------------------------|-------------------------|
| ๑ | | | | | กจ. |
| ๒ | / | / | / | / | กจ. |
| ๓ | / | / | / | / | กจ. |
| ๔ | / | / | / | / | กจ. |
| ๕ | / | / | / | / | กจ. |
| ๖ | / | / | / | / | กจ. |
| ๗ | / | / | / | / | กจ. |
| ๘ | | | | | กจ. |
| ๙ | / | / | / | / | กจ. |
| ๑๐ | / | / | / | / | กจ. |
| ๑๑ | / | / | / | / | กจ. |
| ๑๒ | / | / | / | / | กจ. |
| ๑๓ | / | / | / | / | กจ. |
| ๑๔ | / | / | / | / | กจ. |
| ๑๕ | | | | | กจ. |
| ๑๖ | / | | | | กจ. |
| ๑๗ | | | | | กจ. |
| ๑๘ | | | | | กจ. |
| ๑๙ | | | | | กจ. |
| ๒๐ | | | | | กจ. |
| ๒๑ | | | | | กจ. |
| ๒๒ | | | | | กจ. |
| ๒๓ | | | | | กจ. |
| ๒๔ | | | | | กจ. |
| ๒๕ | | | | | กจ. |
| ๒๖ | | | | | กจ. |
| ๒๗ | | | | | กจ. |
| ๒๘ | | | | | กจ. |
| ๒๙ | | | | | กจ. |
| ๓๐ | | | | | กจ. |
| ๓๑ | | | | | กจ. |
| รวม | | | | | ชื่อผู้ตรวจสอบ |

การตรวจสอบการปิด-เปิดอุปกรณ์ไฟฟ้าที่ไม่ใช้งาน

ประจำเดือน..... กรกฎาคม พ.ศ. 2561

โปรดทำเครื่องหมาย ✓ ในช่องตาราง

| วันที่ | เปิดเครื่องปรับอากาศ เวลา ๐๙.๐๐ น. เป็น ต้นไป | ปิดอุปกรณ์ไฟฟ้าที่ไม่ ใช้งานเวลา ๑๒.๐๐- ๑๓.๐๐ น. | ปิดเครื่องปรับอากาศ เวลา ๑๑.๓๐-๑๓.๐๐ น. | เปิดเครื่องปรับอากาศ เวลา ๑๕.๓๐ น. | หน่วยงาน |
|--------|---|--|---|---------------------------------------|-------------------------|
| ๑ | | | | | พัสดุ |
| ๒ | / | / | / | / | พัสดุ |
| ๓ | / | / | / | / | พัสดุ |
| ๔ | / | / | / | / | พัสดุ |
| ๕ | / | / | / | / | พัสดุ |
| ๖ | / | / | / | / | พัสดุ |
| ๗ | / | / | / | / | พัสดุ |
| ๘ | | | | | พัสดุ |
| ๙ | / | / | / | / | พัสดุ |
| ๑๐ | / | / | / | / | พัสดุ |
| ๑๑ | / | / | / | / | พัสดุ |
| ๑๒ | / | / | / | / | พัสดุ |
| ๑๓ | / | / | / | / | พัสดุ |
| ๑๔ | / | / | / | / | พัสดุ |
| ๑๕ | | | | | พัสดุ |
| ๑๖ | / | | | | พัสดุ |
| ๑๗ | | | | | พัสดุ |
| ๑๘ | | | | | พัสดุ |
| ๑๙ | | | | | พัสดุ |
| ๒๐ | | | | | พัสดุ |
| ๒๑ | | | | | พัสดุ |
| ๒๒ | | | | | พัสดุ |
| ๒๓ | | | | | พัสดุ |
| ๒๔ | | | | | พัสดุ |
| ๒๕ | | | | | พัสดุ |
| ๒๖ | | | | | พัสดุ |
| ๒๗ | | | | | พัสดุ |
| ๒๘ | | | | | พัสดุ |
| ๒๙ | | | | | พัสดุ |
| ๓๐ | | | | | พัสดุ |
| ๓๑ | | | | | พัสดุ |
| รวม | | | | | ชื่อผู้ตรวจสอบ |

การตรวจสอบการปิด-เปิดอุปกรณ์ไฟฟ้าที่ไม่ใช้งาน

ประจำเดือน..... กรกฎาคม พ.ศ. 2561

โปรดทำเครื่องหมาย ✓ ในช่องตาราง

| วันที่ | เปิดเครื่องปรับอากาศ เวลา ๐๙.๐๐ น. เป็นต้นไป | ปิดอุปกรณ์ไฟฟ้าที่ไม่ ใช้งานเวลา ๑๒.๐๐- ๑๓.๐๐ น. | ปิดเครื่องปรับอากาศ เวลา ๑๑.๓๐-๑๓.๐ น. | ปิดเครื่องปรับอากาศ เวลา ๑๕.๓๐ น. | หน่วยงาน |
|--------|---|--|---|--------------------------------------|--------------------------------|
| ๑ | | | | | 14 301 |
| ๒ | / | / | / | / | 14301 |
| ๓ | / | / | / | / | 14301 |
| ๔ | / | / | / | / | 14 301 |
| ๕ | / | / | / | / | 14 301 |
| ๖ | / | / | / | / | 14 301 |
| ๗ | | | | | 14 301 |
| ๘ | | | | | 14 301 |
| ๙ | / | / | / | / | 14 301 |
| ๑๐ | / | / | / | / | 14301 |
| ๑๑ | / | / | / | / | 14 301 |
| ๑๒ | / | / | / | / | 14 301 |
| ๑๓ | / | / | / | / | 14 301 |
| ๑๔ | | | | | 14301 |
| ๑๕ | | | | | 14301 |
| ๑๖ | / | | | | 14301 |
| ๑๗ | | | | | 14301 |
| ๑๘ | | | | | 14 301 |
| ๑๙ | | | | | 14301 |
| ๒๐ | | | | | 14 301 |
| ๒๑ | | | | | 14 301 |
| ๒๒ | | | | | 14 301 |
| ๒๓ | | | | | 14 301 |
| ๒๔ | | | | | 14 301 |
| ๒๕ | | | | | 14301 |
| ๒๖ | | | | | 14301 |
| ๒๗ | | | | | 14301 |
| ๒๘ | | | | | 14301 |
| ๒๙ | | | | | 14301 |
| ๓๐ | | | | | 14 301 |
| ๓๑ | | | | | |
| รวม | | | | | ชื่อผู้ตรวจสอบ <u>.....</u> |

การตรวจสอบการปิด-เปิดอุปกรณ์ไฟฟ้าที่ไม่ใช้งาน

ประจำเดือน..... มิถุน..... พ.ศ. ๒๕๖๑

โปรดทำเครื่องหมาย ✓ ในช่องตาราง

| วันที่ | เปิดเครื่องปรับอากาศ เวลา ๐๙.๐๐ น. เป็นต้นไป | ปิดอุปกรณ์ไฟฟ้าที่ไม่ ใช้งานเวลา ๑๒.๐๐- ๑๓.๐๐ น. | ปิดเครื่องปรับอากาศ เวลา ๑๑.๓๐-๑๓.๐๐ น. | ปิดเครื่องปรับอากาศ เวลา ๑๕.๓๐ น. | หน่วยงาน |
|--------|---|--|---|--------------------------------------|-------------------------|
| ๑ | / | / | / | / | กจ. |
| ๒ | / | / | / | / | กจ. |
| ๓ | | | | | กจ. |
| ๔ | / | / | / | / | กจ. |
| ๕ | / | / | / | / | กจ. |
| ๖ | / | / | / | / | กจ. |
| ๗ | / | / | / | / | กจ. |
| ๘ | / | / | / | / | กจ. |
| ๙ | / | / | / | / | กจ. |
| ๑๐ | | | | | กจ. |
| ๑๑ | / | / | / | / | กจ. |
| ๑๒ | / | / | / | / | กจ. |
| ๑๓ | / | / | / | / | กจ. |
| ๑๔ | / | / | / | / | กจ. |
| ๑๕ | / | / | / | / | กจ. |
| ๑๖ | / | / | / | / | กจ. |
| ๑๗ | | | | | กจ. |
| ๑๘ | / | / | / | / | กจ. |
| ๑๙ | / | / | / | / | กจ. |
| ๒๐ | / | / | / | / | กจ. |
| ๒๑ | / | / | / | / | กจ. |
| ๒๒ | / | / | / | / | กจ. |
| ๒๓ | / | / | / | / | กจ. |
| ๒๔ | | | | | กจ. |
| ๒๕ | / | / | / | / | กจ. |
| ๒๖ | / | / | / | / | กจ. |
| ๒๗ | / | / | / | / | กจ. |
| ๒๘ | / | / | / | / | กจ. |
| ๒๙ | / | / | / | / | กจ. |
| ๓๐ | / | / | / | / | กจ. |
| ๓๑ | | | | | กจ. |
| รวม | | | | | ชื่อผู้ตรวจสอบ |

การตรวจสอบการปิด-เปิดอุปกรณ์ไฟฟ้าที่ไม่ใช้งาน

ประจำเดือน..... มิถุนายน พ.ศ. ๒๕๖๑

โปรดทำเครื่องหมาย ✓ ในช่องตาราง

| วันที่ | เปิดเครื่องปรับอากาศ เวลา ๐๙.๐๐ น. เป็นต้นไป | ปิดอุปกรณ์ไฟฟ้าที่ไม่ ใช้งานเวลา ๑๒.๐๐- ๑๓.๐๐ น. | ปิดเครื่องปรับอากาศ เวลา ๑๑.๓๐-๑๓.๐๐ น. | ปิดเครื่องปรับอากาศ เวลา ๑๕.๓๐ น. | หน่วยงาน |
|--------|---|--|---|--------------------------------------|-----------------------|
| ๑ | / | / | / | / | พัสดุ |
| ๒ | / | / | / | / | พัสดุ |
| ๓ | | | | | พัสดุ |
| ๔ | / | / | / | / | พัสดุ |
| ๕ | / | / | / | / | พัสดุ |
| ๖ | / | / | / | / | พัสดุ |
| ๗ | / | / | / | / | พัสดุ |
| ๘ | / | / | / | / | พัสดุ |
| ๙ | / | / | / | / | พัสดุ |
| ๑๐ | | | | | พัสดุ |
| ๑๑ | / | / | / | / | พัสดุ |
| ๑๒ | / | / | / | / | พัสดุ |
| ๑๓ | / | / | / | / | พัสดุ |
| ๑๔ | / | / | / | / | พัสดุ |
| ๑๕ | / | / | / | / | พัสดุ |
| ๑๖ | / | / | / | / | พัสดุ |
| ๑๗ | | | | | พัสดุ |
| ๑๘ | / | / | / | / | พัสดุ |
| ๑๙ | / | / | / | / | พัสดุ |
| ๒๐ | / | / | / | / | พัสดุ |
| ๒๑ | / | / | / | / | พัสดุ |
| ๒๒ | / | / | / | / | พัสดุ |
| ๒๓ | / | / | / | / | พัสดุ |
| ๒๔ | | | | | พัสดุ |
| ๒๕ | / | / | / | / | พัสดุ |
| ๒๖ | / | / | / | / | พัสดุ |
| ๒๗ | / | / | / | / | พัสดุ |
| ๒๘ | / | / | / | / | พัสดุ |
| ๒๙ | / | / | / | / | พัสดุ |
| ๓๐ | / | / | / | / | พัสดุ |
| ๓๑ | | | | | พัสดุ |
| รวม | | | | | ชื่อผู้ตรวจสอบ กัท |

การตรวจสอบการปิด-เปิดอุปกรณ์ไฟฟ้าที่ไม่ใช้งาน

ประจำเดือน... พฤษภาคมพ.ศ..... 2561

โปรดทำเครื่องหมาย ✓ ในช่องตาราง

| วันที่ | เปิดเครื่องปรับอากาศ เวลา ๐๙.๐๐ น. | ปิดอุปกรณ์ไฟฟ้าที่ไม่ใช้งาน เวลา ๑๓.๐๐-๑๓.๐๐ น. | ปิดเครื่องปรับอากาศ เวลา ๑๑.๓๐ น. - ๑๓.๐๐ น. | ปิด เครื่องปรับอากาศ เวลา ๑๕.๓๐ น. | หน่วยงาน |
|--------|---------------------------------------|--|--|--|-------------------------|
| 1 | | | | | |
| 2 | | | | | |
| 3 | | | | | |
| 4 | | | | | |
| 5 | | | | | |
| 6 | | | | | |
| 7 | | | | | |
| 8 | | | | | |
| 9 | | | | | |
| 10 | | | | | |
| 11 | | | | | |
| 12 | | | | | |
| 13 | | | | | |
| 14 | | | | | |
| 15 | | | | | |
| 16 | | | | | |
| 17 | | | | | |
| 18 | ✓ | ✓ | ✓ | ✓ | |
| 19 | ✓ | ✓ | ✓ | ✓ | |
| 20 | ✓ | ✓ | ✓ | ✓ | |
| 21 | ✓ | ✓ | ✓ | ✓ | |
| 22 | ✓ | ✓ | ✓ | ✓ | กค. |
| 23 | ✓ | ✓ | ✓ | ✓ | กค. |
| 24 | ✓ | ✓ | ✓ | ✓ | กค. |
| 25 | ✓ | ✓ | ✓ | ✓ | กค. |
| 26 | | | | | |
| 27 | | | | | |
| 28 | ✓ | ✓ | ✓ | ✓ | กค. |
| 29 | | | | | กค. |
| 30 | ✓ | ✓ | ✓ | ✓ | กค. |
| 31 | ✓ | ✓ | ✓ | ✓ | กค. |
| รวม | | | | | ชื่อผู้ตรวจสอบ |

การตรวจสอบการปิด-เปิดอุปกรณ์ไฟฟ้าที่ไม่ใช้งาน

ประจำเดือน พฤษภาคม พ.ศ. ๒๕๖๑

โปรดทำเครื่องหมาย ✓ ในช่องตาราง

| วันที่ | เปิดเครื่องปรับอากาศ เวลา ๐๙.๐๐ น. | ปิดอุปกรณ์ไฟฟ้าที่ไม่ใช้งาน เวลา ๑๒.๐๐-๑๓.๐๐ น. | ปิดเครื่องปรับอากาศ เวลา ๑๑.๓๐ น. - ๑๓.๐๐ น. | ปิด เครื่องปรับอากาศ เวลา ๑๕.๓๐ น. | หน่วยงาน |
|--------|---------------------------------------|--|--|--|-----------------------------|
| 1 | | | | | |
| 2 | | | | | |
| 3 | | | | | |
| 4 | | | | | |
| 5 | | | | | |
| ๕ | | | | | |
| ๗ | | | | | |
| ๘ | | | | | |
| ๙ | | | | | |
| 10 | | | | | |
| ๑๑ | | | | | |
| 12 | | | | | |
| 1๓ | | | | | |
| 1๔ | | | | | |
| 15 | | | | | |
| 16 | | | | | |
| 1๗ | | | | | |
| 1๘ | | | | | |
| 19 | | | | | |
| ๒๐ | | | | | |
| ๒1 | | | | | |
| ๒๒ | ✓ | ✓ | ✓ | ✓ | พัสดี |
| ๒3 | ✓ | ✓ | ✓ | ✓ | พัสดี |
| ๒4 | ✓ | ✓ | ✓ | ✓ | พัสดี |
| ๒5 | ✓ | ✓ | ✓ | ✓ | พัสดี |
| ๒6 | | | | | |
| ๒7 | | | | | |
| ๒8 | / | / | / | ✓ | พัสดี |
| ๒9 | | | | | วิไลขันธ์ |
| 30 | / | / | / | / | พัสดี |
| ๓1 | / | / | / | / | พัสดี |
| รวม | | | | | ชื่อผู้ตรวจสอบ วิไลขันธ์ |

การตรวจสอบการปิด-เปิดอุปกรณ์ไฟฟ้าที่ไม่ใช้งาน

ประจำเดือน..... ก.ค พ.ศ. 2561

โปรดทำเครื่องหมาย ✓ ในช่องตาราง

| วันที่ | เปิดเครื่องปรับอากาศ เวลา ๐๙.๐๐ น. เป็นต้นไป | ปิดอุปกรณ์ไฟฟ้าที่ไม่ ใช้งานเวลา ๑๒.๐๐- ๑๓.๐๐ น. | ปิดเครื่องปรับอากาศ เวลา ๑๑.๓๐-๑๓.๐ น. | เปิดเครื่องปรับอากาศ เวลา ๑๕.๓๐ น. | หน่วยงาน |
|--------|---|--|---|---------------------------------------|-------------------------|
| ๑ | | | | | |
| ๒ | / | / | / | / | โอบสมท |
| ๓ | / | / | / | / | ๗ |
| ๔ | / | / | / | / | ๗ |
| ๕ | / | / | / | / | ๕ |
| ๖ | / | / | | | |
| ๗ | | | | | |
| ๘ | | | | | |
| ๙ | / | / | / | / | ๕ |
| ๑๐ | / | / | / | / | ๗ |
| ๑๑ | / | / | / | / | ๕ |
| ๑๒ | / | / | / | / | ๕ |
| ๑๓ | / | / | / | / | ๕ |
| ๑๔ | / | / | / | / | ๕ |
| ๑๕ | / | / | / | / | ๕ |
| ๑๖ | | | | | |
| ๑๗ | | | | | |
| ๑๘ | | | | | |
| ๑๙ | | | | | |
| ๒๐ | | | | | |
| ๒๑ | | | | | |
| ๒๒ | | | | | |
| ๒๓ | | | | | |
| ๒๔ | | | | | |
| ๒๕ | | | | | |
| ๒๖ | | | | | |
| ๒๗ | | | | | |
| ๒๘ | | | | | |
| ๒๙ | | | | | |
| ๓๐ | | | | | |
| ๓๑ | | | | | |
| รวม | | | | | ชื่อผู้ตรวจสอบ |

การตรวจสอบการปิด-เปิดอุปกรณ์ไฟฟ้าที่ไม่ใช้งาน

ประจำเดือน..... ๗.๙ พ.ศ. ๒๕๖๑

โปรดทำเครื่องหมาย ✓ ในช่องตาราง

| วันที่ | เปิดเครื่องปรับอากาศ เวลา ๐๙.๐๐ น. เป็นต้นไป | ปิดอุปกรณ์ไฟฟ้าที่ไม่ ใช้งานเวลา ๑๒.๐๐- ๑๓.๐๐ น. | ปิดเครื่องปรับอากาศ เวลา ๑๑.๓๐-๑๓.๐ น. | เปิดเครื่องปรับอากาศ เวลา ๑๕.๓๐ น. | หน่วยงาน |
|--------|---|--|---|---------------------------------------|-------------------------|
| ๑ | / | / | / | / | |
| ๒ | / | / | / | / | |
| ๓ | / | / | / | / | |
| ๔ | / | / | / | / | |
| ๕ | / | / | / | / | |
| ๖ | / | / | / | / | |
| ๗ | / | / | / | / | |
| ๘ | / | / | / | / | |
| ๙ | / | / | / | / | |
| ๑๐ | / | / | / | / | |
| ๑๑ | / | / | / | / | |
| ๑๒ | / | / | / | / | |
| ๑๓ | / | / | / | / | |
| ๑๔ | / | / | / | / | |
| ๑๕ | / | / | / | / | |
| ๑๖ | / | / | / | / | |
| ๑๗ | | | | | |
| ๑๘ | | | | | |
| ๑๙ | | | | | |
| ๒๐ | | | | | |
| ๒๑ | | | | | |
| ๒๒ | | | | | |
| ๒๓ | | | | | |
| ๒๔ | | | | | |
| ๒๕ | | | | | |
| ๒๖ | | | | | |
| ๒๗ | | | | | |
| ๒๘ | | | | | |
| ๒๙ | | | | | |
| ๓๐ | | | | | |
| ๓๑ | | | | | |
| รวม | | | | | ชื่อผู้ตรวจสอบ |

การตรวจสอบการปิด-เปิดอุปกรณ์ไฟฟ้าที่ไม่ใช้งาน

ประจำเดือน..... ๖.๐..... พ.ศ. ๒๕๖๑.....

โปรดทำเครื่องหมาย ✓ ในช่องตาราง

| วันที่ | เปิดเครื่องปรับอากาศ เวลา ๐๙.๐๐ น. เป็นต้นไป | ปิดอุปกรณ์ไฟฟ้าที่ไม่ ใช้งานเวลา ๑๒.๐๐- ๑๓.๐๐ น. | ปิดเครื่องปรับอากาศ เวลา ๑๑.๓๐-๑๓.๐ น. | เปิดเครื่องปรับอากาศ เวลา ๑๕.๓๐ น. | หน่วยงาน |
|--------|---|--|---|---------------------------------------|-------------------------|
| ๑ | / | / | / | / | กศนภ |
| ๒ | | | | | |
| ๓ | | | | | |
| ๔ | / | / | / | / | |
| ๕ | / | / | / | / | |
| ๖ | / | / | / | / | |
| ๗ | / | / | / | / | |
| ๘ | / | / | / | / | |
| ๙ | | | | | |
| ๑๐ | | | | | |
| ๑๑ | / | / | / | / | |
| ๑๒ | / | / | / | / | |
| ๑๓ | / | / | / | / | |
| ๑๔ | / | / | / | / | |
| ๑๕ | / | / | / | / | |
| ๑๖ | | | | | |
| ๑๗ | | | | | |
| ๑๘ | / | / | / | / | |
| ๑๙ | / | / | / | / | |
| ๒๐ | / | / | / | / | |
| ๒๑ | / | / | / | / | |
| ๒๒ | / | / | / | / | |
| ๒๓ | | | | | |
| ๒๔ | | | | | |
| ๒๕ | / | / | / | / | |
| ๒๖ | / | / | / | / | |
| ๒๗ | / | / | / | / | |
| ๒๘ | / | / | / | / | |
| ๒๙ | / | / | / | / | |
| ๓๐ | | | | | |
| ๓๑ | | | | | |
| รวม | | | | | ชื่อผู้ตรวจสอบ |

การตรวจสอบการปิด-เปิดอุปกรณ์ไฟฟ้าที่ไม่ใช้งาน

ประจำเดือน..... ๖-๑..... พ.ศ. ๒๕๖๑.....

โปรดทำเครื่องหมาย ✓ ในช่องตาราง

| วันที่ | เปิดเครื่องปรับอากาศ เวลา ๐๙.๐๐ น. เป็นต้นไป | ปิดอุปกรณ์ไฟฟ้าที่ไม่ ใช้งานเวลา ๑๒.๐๐- ๑๓.๐๐ น. | ปิดเครื่องปรับอากาศ เวลา ๑๑.๓๐-๑๓.๐ น. | ปิดเครื่องปรับอากาศ เวลา ๑๕.๓๐ น. | หน่วยงาน |
|--------|---|--|---|--------------------------------------|-------------------------|
| ๑ | / | / | / | / | 1 คน/คน |
| ๒ | / | / | / | / | ๑ |
| ๓ | / | / | / | / | ๑ |
| ๔ | / | / | / | / | ๑ |
| ๕ | / | / | / | / | ๑ |
| ๖ | / | / | / | / | ๑ |
| ๗ | / | / | / | / | ๑ |
| ๘ | / | / | / | / | ๑ |
| ๙ | / | / | / | / | ๑ |
| ๑๐ | / | / | / | / | ๑ |
| ๑๑ | / | / | / | / | ๑ |
| ๑๒ | / | / | / | / | ๑ |
| ๑๓ | / | / | / | / | ๑ |
| ๑๔ | / | / | / | / | ๑ |
| ๑๕ | / | / | / | / | ๑ |
| ๑๖ | / | / | / | / | ๑ |
| ๑๗ | / | / | / | / | ๑ |
| ๑๘ | / | / | / | / | ๑ |
| ๑๙ | / | / | / | / | ๑ |
| ๒๐ | / | / | / | / | ๑ |
| ๒๑ | / | / | / | / | ๑ |
| ๒๒ | / | / | / | / | ๑ |
| ๒๓ | / | / | / | / | ๑ |
| ๒๔ | / | / | / | / | ๑ |
| ๒๕ | / | / | / | / | ๑ |
| ๒๖ | / | / | / | / | ๑ |
| ๒๗ | / | / | / | / | ๑ |
| ๒๘ | / | / | / | / | ๑ |
| ๒๙ | / | / | / | / | ๑ |
| ๓๐ | / | / | / | / | ๑ |
| ๓๑ | | | | | |
| รวม | 30 | 30 | 30 | 30 | ชื่อผู้ตรวจสอบ |

การตรวจสอบการปิด-เปิดอุปกรณ์ไฟฟ้าที่ไม่ใช้งาน

ประจำเดือน..... พ.ย. พ.ศ. 2561

โปรดทำเครื่องหมาย ✓ ในช่องตาราง

| วันที่ | เปิดเครื่องปรับอากาศ เวลา ๐๙.๐๐ น. เป็นต้นไป | ปิดอุปกรณ์ไฟฟ้าที่ไม่ ใช้งานเวลา ๑๒.๐๐- ๑๓.๐๐ น. | ปิดเครื่องปรับอากาศ เวลา ๑๑.๓๐-๑๓.๐ น. | ปิดเครื่องปรับอากาศ เวลา ๑๕.๓๐ น. | หน่วยงาน |
|--------|---|--|---|--------------------------------------|-------------------------|
| ๑ | / | / | / | / | 1 งบฯ กท |
| ๒ | / | / | / | / | ๔ |
| ๓ | / | / | / | / | ๗ |
| ๔ | / | / | / | / | ๗ |
| ๕ | / | / | / | / | ๗ |
| ๖ | / | / | / | / | ๕ |
| ๗ | / | / | / | / | ๗ |
| ๘ | / | / | / | / | ๗ |
| ๙ | / | / | / | / | ๕ |
| ๑๐ | / | / | / | / | ๕ |
| ๑๑ | / | / | / | / | ๕ |
| ๑๒ | / | / | / | / | ๗ |
| ๑๓ | / | / | / | / | ๕ |
| ๑๔ | - | - | - | - | |
| ๑๕ | / | / | / | / | ๕ |
| ๑๖ | / | / | / | / | ๗ |
| ๑๗ | / | / | / | / | ๗ |
| ๑๘ | / | / | / | / | ๗ |
| ๑๙ | / | / | / | / | ๕ |
| ๒๐ | / | / | / | / | |
| ๒๑ | / | / | / | / | ๕ |
| ๒๒ | / | / | / | / | ๕ |
| ๒๓ | / | / | / | / | ๕ |
| ๒๔ | / | / | / | / | ๗ |
| ๒๕ | / | / | / | / | ๗ |
| ๒๖ | / | / | / | / | ๗ |
| ๒๗ | / | / | / | / | ๗ |
| ๒๘ | / | / | / | / | ๕ |
| ๒๙ | - | - | - | - | |
| ๓๐ | / | / | / | / | ๕ |
| ๓๑ | / | / | / | / | ๕ |
| รวม | 29 | 29 | 29 | 29 | ชื่อผู้ตรวจสอบ |

การตรวจสอบการปิด-เปิดอุปกรณ์ไฟฟ้าที่ไม่ใช้งาน

ประจำเดือน..... พ.จ..... พ.ศ. 2561

โปรดทำเครื่องหมาย ✓ ในช่องตาราง

| วันที่ | เปิดเครื่องปรับอากาศ เวลา ๐๙.๐๐ น. เป็นต้นไป | ปิดอุปกรณ์ไฟฟ้าที่ไม่ ใช้งานเวลา ๑๒.๐๐- ๑๓.๐๐ น. | ปิดเครื่องปรับอากาศ เวลา ๑๑.๓๐-๑๓.๐ น. | เปิดเครื่องปรับอากาศ เวลา ๑๕.๓๐ น. | หน่วยงาน |
|--------|---|--|---|---------------------------------------|-------------------------|
| ๑ | / | / | / | / | 100 ม.พ. |
| ๒ | / | / | / | / | |
| ๓ | / | / | / | / | |
| ๔ | / | / | / | / | |
| ๕ | - | - | - | - | |
| ๖ | - | - | - | - | |
| ๗ | / | / | / | / | |
| ๘ | / | / | / | / | |
| ๙ | / | / | / | / | |
| ๑๐ | / | / | / | / | |
| ๑๑ | / | / | / | / | |
| ๑๒ | - | - | - | - | |
| ๑๓ | - | - | - | - | |
| ๑๔ | - | - | - | - | |
| ๑๕ | / | / | / | / | |
| ๑๖ | / | / | / | / | |
| ๑๗ | / | / | / | / | |
| ๑๘ | / | / | / | / | |
| ๑๙ | - | - | - | - | |
| ๒๐ | - | - | - | - | |
| ๒๑ | / | / | / | / | |
| ๒๒ | / | / | / | / | |
| ๒๓ | / | / | / | / | |
| ๒๔ | / | / | / | / | |
| ๒๕ | / | / | / | / | |
| ๒๖ | - | - | - | - | |
| ๒๗ | - | - | - | - | |
| ๒๘ | / | / | / | / | |
| ๒๙ | - | - | - | - | |
| ๓๐ | / | / | / | / | |
| ๓๑ | / | / | / | / | |
| รวม | 21 | 21 | 21 | 21 | ชื่อผู้ตรวจสอบ |